



АДМИНИСТРАЦИЯ ГОРОДА СМОЛЕНСКА

ПОСТАНОВЛЕНИЕ

от 09.11.2017 № 3329-адм

Об одобрении прогноза социально-экономического развития города Смоленска на 2018 год и плановый период 2019-2020 годов

В соответствии с Бюджетным кодексом Российской Федерации, Федеральным законом от 28.06.2014 № 172-ФЗ «О стратегическом планировании в Российской Федерации», решением 54-й сессии Смоленского городского Совета III созыва от 29.02.2008 № 783 «Об утверждении Положения о бюджетном процессе в городе Смоленске», постановлением Администрации города Смоленска от 14.09.2016 № 2186-адм «Об утверждении Порядка разработки, корректировки, осуществления мониторинга и контроля реализации прогноза социально-экономического развития города Смоленска на среднесрочный период», руководствуясь Уставом города Смоленска,

Администрация города Смоленска п о с т а н о в л я е т:

1. Одобрить прогноз социально-экономического развития города Смоленска на 2018 год и плановый период 2019-2020 годов согласно приложению.
2. Комитету по информационным ресурсам и телекоммуникациям Администрации города Смоленска разместить настоящее постановление на официальном сайте Администрации города Смоленска.
3. Комитету по информационной политике Администрации города Смоленска опубликовать настоящее постановление в средствах массовой информации.

Глава города Смоленска

В.А. Соваренко

Приложение
к постановлению Администрации
города Смоленска
от 09.11.2017 № 3329-адм

ПРОГНОЗ **социально-экономического развития города Смоленска** **на 2018 год и плановый период 2019-2020 годов**

Прогноз социально-экономического развития города Смоленска на 2018 год и плановый период 2019-2020 годов разработан с учетом итогов развития экономики города Смоленска в предыдущие годы и анализа основных тенденций развития в январе - августе 2017 года, прогнозных материалов, полученных от структурных подразделений Администрации города Смоленска, а также информации, полученной от органов исполнительной власти Смоленской области, государственных учреждений, органа государственной статистики по Смоленской области.

Расчет прогнозных показателей осуществлен исходя из принятого Минэкономразвития России базового варианта сценарных условий и основных макроэкономических параметров развития национальной экономики на период 2018-2020 годов, предусматривающего развитие экономики в условиях последовательной и согласованной макроэкономической политики, реализация которой будет обеспечивать стабильность реального курса рубля, положительную динамику доходов населения в реальном выражении, снижение дефицита бюджета, повышение инвестиционной активности и др.

1. Основные задачи социально-экономического развития **города Смоленска на период 2018-2020 годов**

Деятельность Администрации города Смоленска будет направлена на реализацию полномочий, закрепленных законодательством за исполнительно-распорядительными органами городского округа.

Основными на трехлетний период являются следующие задачи:

- развитие отраслей социальной сферы, направленное на повышение качества предоставляемых услуг, повышение социальной защищенности жителей города Смоленска;
- обеспечение надежного функционирования системы жизнеобеспечения, инженерной и транспортной инфраструктуры;
- создание комфортной среды для жизни и работы;
- содействие повышению инвестиционной привлекательности города Смоленска, укреплению его экономического потенциала; привлечение инвестиций в экономику и социальную сферу города Смоленска;

- обеспечение своевременного и в полном объеме поступления в бюджет города Смоленска налоговых и неналоговых доходов, укрепление платежной дисциплины; сохранение социальной направленности бюджетных расходов; оптимизация муниципальных долговых обязательств.

2. Основные тенденции социально-экономического развития города Смоленска в 2017 году, факторы и условия социально-экономического развития города Смоленска в 2018-2020 годах

2.1. Демографическая ситуация

Прогноз развития демографической ситуации разработан с учетом прогнозных статистических параметров, предусмотренных в среднем варианте прогноза Росстата до 2030 года, пересчитанных с учетом итогов Всероссийской переписи населения 2010 года по городу Смоленску.

Демографическая ситуация в 2018-2020 годах будет развиваться под влиянием сложившейся тенденции динамики рождаемости и смертности населения города Смоленска.

По оценке численность постоянного населения города Смоленска на 1 января 2017 года составила 329,9 тыс. человек. С начала 2016 года она увеличилась на 0,9 тыс. человек, или на 0,3%.

Так, число зарегистрированных родившихся в городе в 2016 году увеличилось на 2 человека, число зарегистрированных умерших уменьшилось на 50 человек по сравнению с 2015 годом. Естественная убыль населения составила 419 человек и уменьшилась по сравнению с 2015 годом на 52 человека. В результате показатель естественной убыли, рассчитанный на 1 тысячу населения, составил 1,3 (в 2015 году этот показатель составлял 1,4).

Число зарегистрированных родившихся в городе Смоленске в январе-июле 2017 года уменьшилось на 191 человека, число зарегистрированных умерших уменьшилось на 47 человек по сравнению с 2016 годом. Естественная убыль населения составила 443 человека и увеличилась по сравнению с соответствующим периодом 2016 года на 144 человека. В результате показатель естественной убыли, рассчитанный на 1 тысячу населения, составил 2,3 (в январе – июле 2016 года этот показатель составлял 1,6).

Сокращение численности населения произошло как за счет естественной убыли (превышение числа смертей над числом рождений), так и за счет миграционной убыли. При этом миграционный компонент в общей убыли населения составил 83%.

Миграционная убыль в январе - июле 2017 года увеличилась на 17,2% по сравнению с январем-июлем 2016 года (превышение числа выбывших над числом прибывших составило 2170 человек).

Демографический прогноз учитывает действие мер по снижению смертности и стимулированию рождаемости, поддержке материнства и детства, укреплению института семьи, в том числе выполнение плана

мероприятий по реализации III этапа Концепции демографической политики Российской Федерации на период до 2025 года.

В прогнозном периоде будет продолжена реализация мероприятий, направленных на пропаганду и создание условий для здорового образа жизни, обеспечение доступности отдыха детей, оптимизацию поддержки социально незащищенных слоев населения города Смоленска, улучшение экологической ситуации и др.

Так, по прогнозным расчетам к 2020 году среднегодовая численность постоянного населения города Смоленска составит 330,8 тыс. человек или 100,42 % к уровню 2016 года.

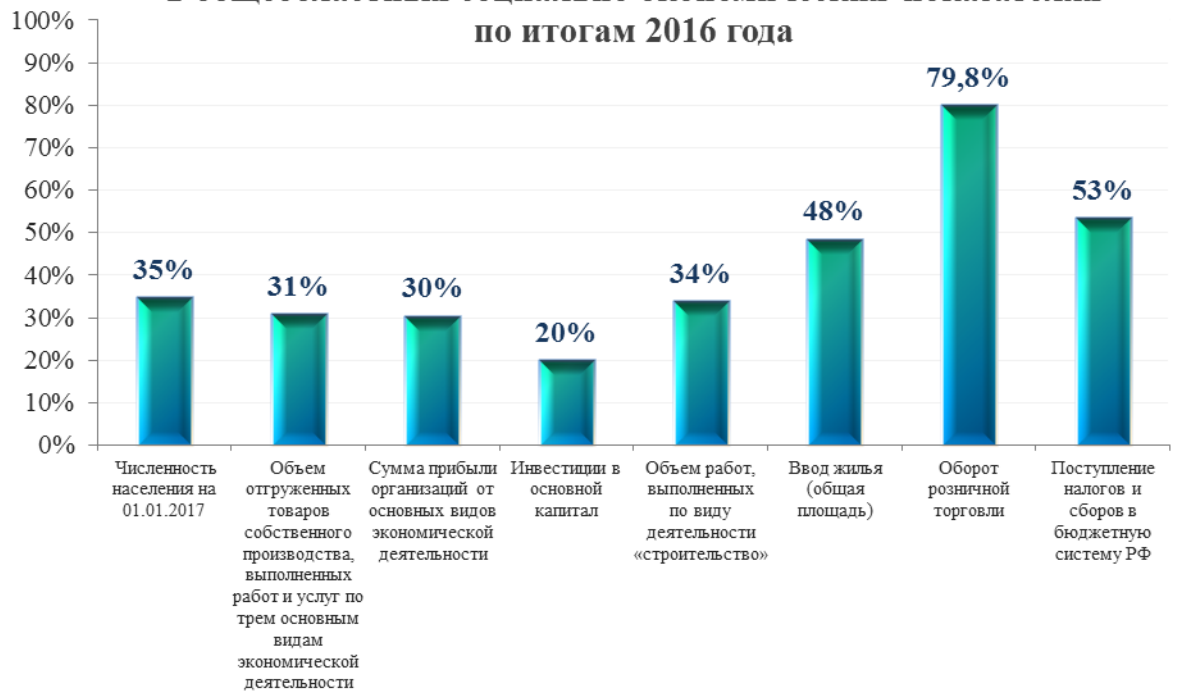


2.2. Экономический потенциал города Смоленска

Ведущими отраслями экономики города Смоленска являются промышленность, торговля, строительство, транспорт, связь. Предприятия города Смоленска вносят основной вклад в развитие экономики Смоленской области.

В Смоленской области третья часть от объема промышленного производства, суммы полученной прибыли, объема вводимого жилья и строительных работ, около 80% оборота розничной торговли, половина объема налоговых платежей приходится на город Смоленск.

**Удельный вес города Смоленска
в общеобластных социально-экономических показателях
по итогам 2016 года**



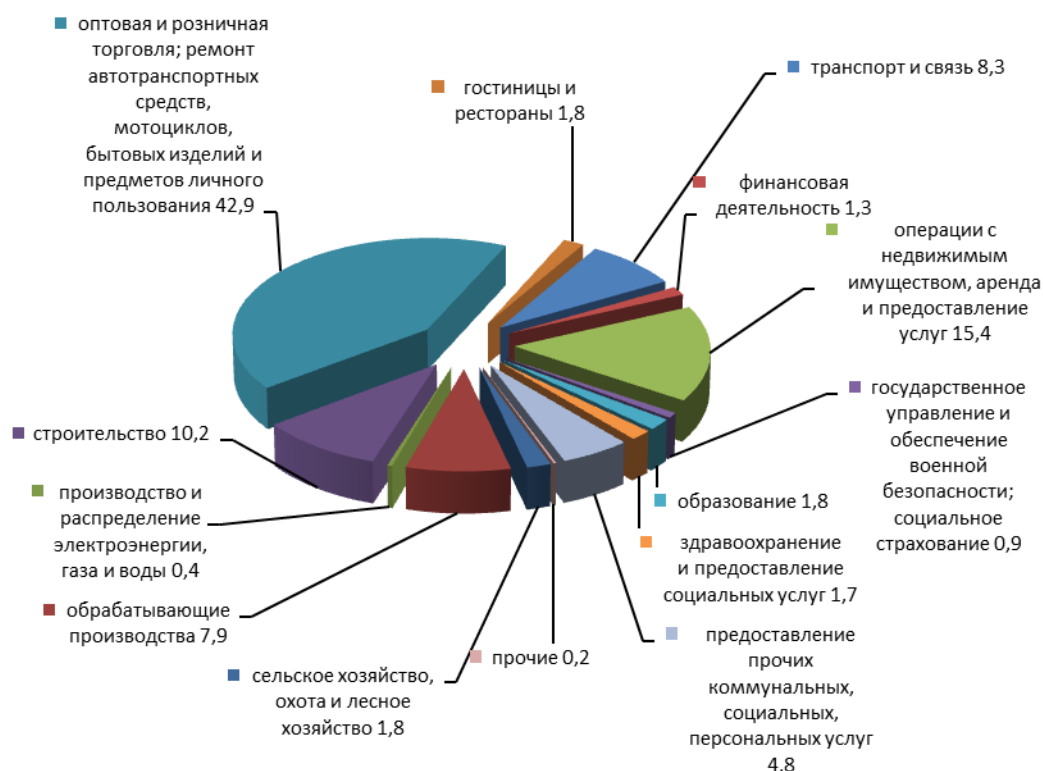
По данным Статистического регистра территориального органа Федеральной службы государственной статистики по Смоленской области на 01.01.2017 в городе Смоленске функционировал 17091 хозяйствующий субъект. За 2016 год их количество возросло на 731 организацию.

Наибольшее увеличение числа организаций произошло в следующих видах экономической деятельности:

- «оптовая и розничная торговля»; «ремонт автотранспортных средств, мотоциклов, бытовых изделий и предметов личного пользования» – на 479 единиц;
- «строительство» – на 131 единицу;
- «транспорт и связь» – на 87 единиц;
- «предоставление прочих коммунальных, социальных и персональных услуг» – на 22 единицы;
- «операции с недвижимым имуществом, аренда и предоставление услуг» – на 13 единиц;
- «обрабатывающие производства» – на 9 единиц.

Наибольший удельный вес в общем количестве организаций, учтенных в Статистическом регистре, занимают организации, осуществляющие следующие виды экономической деятельности: «оптовая и розничная торговля», «ремонт автотранспортных средств, мотоциклов, бытовых изделий и предметов личного пользования» – 42,9%; «операции с недвижимым имуществом, аренда и предоставление услуг» – 15,4%; «строительство» – 10,2%.

Распределение организаций, учтенных в статрегистре, по видам экономической деятельности и формам собственности на 1 января 2017 года (%)



В целом по городу преобладают организации частной формы собственности – 68,5% от их общего числа.

По состоянию на 01.01.2017 в городе функционировало 187 организаций муниципальной формы собственности, из них 18 муниципальных предприятий (в том числе 15 муниципальных унитарных предприятий, 3 муниципальных казенных предприятия) и 169 муниципальных учреждений (в том числе 163 муниципальных бюджетных учреждения, 5 муниципальных казенных учреждений, 1 муниципальное автономное учреждение).

Деятельность организаций муниципальной формы собственности направлена на решение вопросов местного значения и, прежде всего, вопросов жизнеобеспечения населения муниципального образования и рационального использования муниципального имущества.

Количество муниципальных предприятий и учреждений осталось на уровне прошлого года. При этом в 2017 году увеличилось количество муниципальных учреждений за счет создания МБДОУ «Детский сад № 82 «Рябинка», уменьшилось количество муниципальных предприятий в связи с исключением из ЕГРЮЛ СМУП «Дормостстрой № 1».

Наблюдается уменьшение количества договоров аренды муниципальных нежилых помещений, что связано с реализацией преимущественного права приватизации нежилых помещений субъектами малого и среднего предпринимательства в соответствии с Федеральным законом от 22.07.2008 № 159-ФЗ «Об особенностях отчуждения недвижимого имущества,

находящегося в государственной собственности субъектов Российской Федерации или в муниципальной собственности и арендуемого субъектами малого и среднего предпринимательства, и о внесении изменений в отдельные законодательные акты Российской Федерации».

По состоянию на 01.01.2017 в Реестре муниципального имущества города Смоленска числилось 1350 земельных участков общей площадью 1385,5 га. Заключено 457 договоров аренды земельных участков. В 2017 году из муниципальной собственности исключены 6 земельных участков общей площадью 11,4 га, включены 25 земельных участков общей площадью 12,5 га. В текущем периоде в Реестре муниципального имущества города Смоленска числится 1369 земельных участков общей площадью 1386,6 га.

В настоящее время исчерпан резерв земельных участков, находящихся в муниципальной собственности, для предоставления в аренду. В основном сформирована конечная база арендаторов (большинство арендаторов составляют муниципальные организации) и в прогнозируемом периоде она практически будет оставаться неизменной.

В соответствии с изменениями в земельном законодательстве с 01.03.2015 Администрация города Смоленска осуществляет управление и распоряжение не только земельными участками, находящимися в муниципальной собственности, но и земельными участками, государственная собственность на которые не разграничена, что способствует их более эффективному использованию с учетом планов развития города Смоленска. По статистическим данным 2016 года и текущего периода 2017 года осуществляется выкуп земельных участков, на которых находятся здания, строения, сооружения, находящиеся в собственности граждан и юридических лиц. В связи с этим площадь земельных участков, государственная собственность на которые не разграничена, будет уменьшаться в прогнозном периоде.

2.3. Промышленное производство

Прогноз основывается на данных, полученных от промышленных предприятий города Смоленска, и статистических данных за январь – апрель 2017 года.

На 01.01.2017 промышленность города Смоленска представлена тремя основными видами производства:

- «Обрабатывающие производства»;
- «Обеспечение электрической энергией, газом и паром, кондиционирование воздуха»;
- «Водоснабжение, водоотведение, организация сбора и утилизации отходов, деятельность по ликвидации загрязнений».

На долю самого крупного сектора промышленности – обрабатывающих производств по оценке 2017 года будет приходиться 75,5% общего объема отгруженной продукции. Удельный вес продукции в объеме отгруженных товаров собственного производства, выполненных работ и услуг по видам экономической деятельности «Обеспечение электрической энергией, газом и паром,

кондиционирование воздуха» и «Водоснабжение, водоотведение, организация сбора и утилизации отходов, деятельность по ликвидации загрязнений» составит 23,1 и 1,4 % соответственно.

Обрабатывающие производства

Объем отгруженных товаров собственного производства, выполненных работ и услуг по виду экономической деятельности «Обрабатывающие производства» по оценке составит в 2017 году 43670,78 млн. руб., темп отгрузки – 86,3 % (2016 год – 101,8%).

На планируемое снижение темпа отгрузки в 2017 году повлияло сокращение выпуска продукции на предприятии АО «Смоленский авиационный завод» (по виду экономической деятельности *производство прочих транспортных средств и оборудования*) в связи со снижением объемов работ по государственному оборонному заказу и сокращением загрузки производственных мощностей предприятий оборонно-промышленного комплекса. Объем отгруженной продукции на данном предприятии по оценке составит в 2017 году 48,7 % к 2016 году.

В среднесрочной перспективе темп роста отгрузки по обрабатывающим производствам составит: в 2018 году – 118,3 %, в 2019 году – 110,5 %, в 2020 году – 107,9 %.

Рост промышленного производства в прогнозируемом периоде будет происходить, в первую очередь, за счет увеличения производства электрического оборудования, прочих готовых изделий, одежды, производства компьютеров, электронных и оптических изделий и т.д.

Производство электрического оборудования

Удельный вес данной отрасли в общем объеме обрабатывающих производств города Смоленска по оценке составит в 2017 году 20,3%. По итогам 4 месяцев 2017 года темп роста отгрузки по данному виду производства составил 117,2 %.

Одним из ведущих предприятий данной отрасли является АО «Ледванс», его удельный вес в общем объеме отгруженных товаров данной отрасли по оценке составит в 2017 году 18,4%. В 2017 году предприятие планирует темп отгрузки 79,2 %, в 2018 году – 88,4 %. Прогнозные данные на 2019-2020 годы предприятием не представлены.

Кроме этого, в данной отрасли осуществляют деятельность:

- ООО «Источник тока», удельный вес в общем объеме отгруженных товаров по оценке 2017 года составит 1,4 %. В 2018-2020 годах предприятие планирует стабильное увеличение объема отгруженных товаров на 4-5 %;

- ООО «Смоленский электротехнический завод», удельный вес в общем объеме отгруженных товаров по оценке 2017 года – 0,62%. В 2018-2020 годах предприятие планирует увеличение объема отгруженных товаров на 3,6 - 8,3 %.

В целом по отрасли темп роста отгрузки прогнозируется: в 2018 году – 107,7 %, в 2019 году – 107,6 % и в 2020 году – 107,6 %.

Производство прочих готовых изделий

Удельный вес данной отрасли в общем объеме обрабатывающих производств города Смоленска по оценке составит в 2017 году 22,3 %.

Ведущим предприятием данной отрасли является ОАО «ПО «Кристалл», удельный вес отгруженных товаров которого по оценке составит в 2017 году 99,1 % в общем объеме отгруженных товаров данной отрасли. Темп отгрузки товаров предприятия по оценке составит в 2017 году 98,2 %.

Темп роста отгрузки по данному виду производства прогнозируется: в 2018 году – 111,4 %, в 2019 году – 103,9 % и в 2020 году – 103,7 %.

Производство одежды

Удельный вес данной отрасли в общем объеме обрабатывающих производств города Смоленска по оценке составит в 2017 году 11,5 %.

Ведущим предприятием данного вида обрабатывающих производств является ЗАО «Смоленская чулочная фабрика», удерживающая свои позиции на рынке.

В среднесрочной перспективе в целом по отрасли темп роста отгрузки составит: в 2018 году – 126,8 %, в 2019 году – 127,6 %, в 2020 году – 128,3%.

Производство компьютеров, электронных и оптических изделий

Удельный вес данной отрасли в общем объеме обрабатывающих производств города Смоленска по оценке составит в 2017 году 10,4 %.

Ведущими предприятиями данной отрасли являются ФГУП СПО «Аналитприбор» и АО «НПП «Измеритель». АО «НПП «Измеритель» в 2017 году планирует рост отгруженных товаров на 13,5 % и 2018-2020 годах - на 4-5%. Прогнозные данные ФГУП СПО «Аналитприбор» на 2018-2020 годы не представлены.

Темп роста отгрузки по данному виду производства прогнозируется: в 2018 году – 104,5%, в 2019 году – 105,5 % и в 2020 году – 105,8 %.

Производство пищевых продуктов

Удельный вес данной отрасли в общем объеме обрабатывающих производств города Смоленска по оценке составит в 2017 году 9,3 %.

Ведущими предприятиями являются ОАО «Смоленский комбинат хлебопродуктов», ОАО «Хлебопек», АО «Смоленский хлебокомбинат».

Положительная динамика отрасли в прогнозном периоде обусловлена увеличением объема отгруженных товаров ОАО «Смоленский комбинат хлебопродуктов». В 2019-2020 годах ОАО «Смоленский комбинат хлебопродуктов» планирует активизировать инвестиционную деятельность, направленную на техническое перевооружение предприятия.

В целом по отрасли объем отгруженной продукции составит в 2018 году - 103,3% по отношению к предыдущему году, в 2019 году – 106,1 %, в 2020 году – 105,1%.

Производство прочих транспортных средств и оборудования

Перспективы развития данного вида экономической деятельности связаны с уровнем развития АО «Смоленский авиационный завод». Удельный вес отгруженных товаров предприятия по оценке составит в 2017 году 9,7 % в общем объеме обрабатывающих производств. В 2018-2019 годах на предприятии планируется увеличение объема отгруженных товаров – 195,8% и 118,3 % соответственно. В 2020 году темп отгрузки составит 99,6%.

По итогам 4 месяцев 2017 года темп отгрузки по данному виду производства составил 18,3%. В среднесрочной перспективе темп роста отгрузки по производству прочих транспортных средств и оборудования составит: в 2018 году – 195,8 %, в 2019 году – 118,3 %, в 2020 году – 99,6 %.

Производство готовых металлических изделий, кроме машин и оборудования

Удельный вес данной отрасли в общем объеме обрабатывающих производств города Смоленска по оценке составит в 2017 году 3,1%.

Развитие отрасли зависит от работы предприятия – ЗАО «Алвид», удельный вес отгруженных товаров которого по оценке составит в 2017 году 73,9 % в общем объеме отгруженных товаров данной отрасли. Предприятие планирует стабильное увеличение объема отгруженных товаров в 2018-2020 годах.

Темп роста отгрузки по данному виду производства прогнозируется: в 2018 году – 104,1%, в 2019 году – 105,4 % и в 2020 году – 105,8 %.

Производство автотранспортных средств, прицепов и полуприцепов

Удельный вес данной отрасли в общем объеме обрабатывающих производств города Смоленска по оценке составит в 2017 году 2,7 %.

Ведущим предприятием данной отрасли является ООО «Завод КДМ», удельный вес отгруженных товаров которого по оценке составит в 2017 году 92,8 % в общем объеме отгруженных товаров данной отрасли. Предприятие планирует стабильное увеличение объема отгруженных товаров на 10 % в 2017-2020 годах. В данной отрасли также осуществляет деятельность ООО «Полимикс» (удельный вес в отрасли - 7,17%).

Темп роста отгрузки по данному виду производства прогнозируется: в 2018 году – 109,1 %, в 2019 году – 108,9 % и в 2020 году – 108,9 %.

Деятельность полиграфическая и копирование носителей информации

Удельный вес данной отрасли в общем объеме обрабатывающих производств города Смоленска по оценке составит в 2017 году 2,6 %. Объем отгруженной продукции за 4 месяца 2017 года по данному виду деятельности составил 95% по сравнению с соответствующим периодом предыдущего года.

Ведущим предприятием данной отрасли является Филиал «Смоленский полиграфический комбинат» ОАО «Издательство «Высшая школа».

В среднесрочной перспективе планируется незначительный рост объема отгруженных товаров в отрасли: в 2018 году – 101,8 %, в 2019 году – 101,2 %, в 2020 году – 100,8 %.

Производство мебели

Удельный вес данной отрасли в общем объеме обрабатывающих производств города Смоленска по оценке 2017 года составит 2,5 %.

В данной отрасли осуществляют деятельность: ООО «Радуга-1», ООО «Фирма «Класс», ООО фабрика мебели «Дисконт», ООО «СмолКорпусМебель», ООО «Славмебель» и др. По итогам 4 месяцев 2017 года темп отгрузки по данному виду производства составил 66,8 %.

Темп роста отгрузки по данному виду производства прогнозируется: в 2018 году – 103,6 %, в 2019 году – 104,6 % и в 2020 году – 104,8 %.

Производство прочей неметаллической минеральной продукции

Удельный вес в общем объеме обрабатывающих производств города Смоленска по оценке составит в 2017 году 2,4 %. Темп роста отгрузки составит 108,9%. За 4 месяца 2017 года темп роста отгрузки составил 106,0%.

Перспективы развития данного вида экономической деятельности связаны с увеличением объемов строительства с использованием современных строительных конструкций и материалов ведущих предприятий ООО «Гнездово» и АО «Монолит», а также ростом потребительского спроса населения.

Темп роста отгрузки по данному виду производства прогнозируется: в 2018 году – 108,0%, в 2019 году – 108,4%, в 2020 году – 109,1 %.

Ремонт и монтаж машин и оборудования

Удельный вес данной отрасли в общем объеме обрабатывающих производств города Смоленска по оценке составит в 2017 году 0,4 %. По итогам 4 месяцев 2017 года темп роста отгрузки по данному виду производства составил 113,0%.

Темп роста отгрузки по данному виду производства прогнозируется: в 2018 году – 105,7 %, в 2019 году – 105,6 % и в 2020 году – 105,6 %.

Производство бумаги и бумажных изделий

В данной отрасли осуществляют деятельность: ООО «Альянс-Упак», ООО «Бумажная фабрика».

По отрасли в целом планируются следующие темпы роста объемов отгруженной продукции: в 2018 году - 109,5 %, в 2019 году – 108,8 %, в 2020 году – 108,6%.

В производстве резиновых и пластмассовых изделий объем отгруженных товаров в 2016 году составил 90,0 % к предыдущему году. За 4 месяца 2017 года темп роста отгрузки - 109,3 % , по оценке в 2017 году – 106,6 %.

В среднесрочной перспективе темп роста отгрузки составит: в 2018 году – 109,8%, в 2019 году – 109,6%, в 2020 году – 109,6%.

В производстве химических веществ и химических продуктов планируется стабильный рост объема отгруженных товаров. Темп роста отгрузки в

2017 году составит 106,4 % , в 2018 году – 108,1% , в 2019 году - 107,9% и в 2020 году - 107,7%.

Производство машин и оборудования, не включенных в другие группировки

Деятельность в данной отрасли осуществляет ОАО «Торгмаш».

Темп роста отгрузки по данному виду производства прогнозируется: в 2018 году – 107,5 %, в 2019 году – 107,0 % и в 2020 году – 107,2 %.

Обеспечение электрической энергией, газом и паром; кондиционирование воздуха

Согласно представленным предприятиями данным (филиал ПАО «Квадра» - «Смоленская генерация», МУП «Смоленсктеплосеть», АО «Газпром газораспределение Смоленск») в прогнозном периоде объем отгруженных товаров по данному виду деятельности будет ежегодно расти и темпы роста отгрузки составят: в 2017 году – 102,6%, в 2018 году - 106,6%, в 2019 году – 106,8%, в 2020 году – 105,1 %.

Водоснабжение, водоотведение, организация сбора и утилизации отходов, деятельность по ликвидации загрязнений

Уровень развития отрасли определяет СМУП «Горводоканал», удельный вес отгруженных товаров которого по оценке составит в 2017 году 96,7 % в общем объеме отгруженных товаров данной отрасли.

В 2018-2020 годах предприятие планирует стабильный рост объема отгруженных товаров собственного производства, выполненных работ и услуг собственными силами на 3-4 %.

В среднесрочной перспективе темп роста отгрузки по данному виду деятельности составит: в 2018 году – 104,2 %, в 2019 году – 104,1 %, в 2020 году – 104,0 %.

2.4. Строительство

Строительный комплекс города Смоленска во многом определяет уровень и темпы развития экономики и социальной сферы города.

В 2016 году собственными силами крупных и средних организаций по виду экономической деятельности «Строительство» выполнено работ и услуг на общую сумму 1868,3 млн. руб., что в сопоставимой оценке к 2015 году составило 73,8%. В структуре работ, выполненных по виду деятельности «строительство», основная часть – это строительство зданий и сооружений (около 65%). Около 35% приходится на монтаж инженерного оборудования. Снижение объема работ по данному виду экономической деятельности связано с высокой стоимостью работ по обеспечению новых участков застройки инженерными коммуникациями, удорожанием импортных материалов, низ-

кой покупательной способностью населения, высокой стоимостью банковских кредитов.

В течение 2016 года в городе Смоленске сдано в эксплуатацию 4396 новых квартир общей площадью 303,2 тыс. кв. м (на 72,8% больше, чем в 2015 году), что связано с использованием заделов предыдущих лет, в том числе в рамках индивидуального жилищного строительства введено 62,7 тыс. кв. м (на 13,4% больше, чем в 2015 году). Строительство многоквартирных и индивидуальных домов велось по улицам Академической и Апрельской, в микрорайоне Королевка, по Краснинскому и Киевскому шоссе, в поселках Пасово, Подснежники и др. районах города.

За январь-август 2017 года сданы в эксплуатацию 1579 новых благоустроенных квартир общей площадью 105 тыс. кв. м, в том числе индивидуальное жилищное строительство составило 24,1 тыс. кв. м.

В прогнозном периоде планируется строительство Западного II жилого микрорайона по Краснинскому шоссе, жилого комплекса «Соловьиная роща» (микрорайон № 9 Юго – Восточного района города Смоленска), осуществление застройки в районе улиц Матросова – Воробьева – Черняховского, улиц Твардовского – Исаковского – Чаплина - Герцена, улицы Лавочкина, микрорайонов Вязовенька и Семичевка, в поселке Миловидово (1-я очередь строительства), в поселке Одинцово, малоэтажной застройки в поселках Анастасино и Пасово.

Постановлением Администрации Смоленской области от 15.12.2015 № 807 «Об утверждении региональной целевой программы «Развитие жилищного строительства в Смоленской области» на 2015-2020 годы» установлен показатель ежегодного ввода жилья на территории города Смоленска:

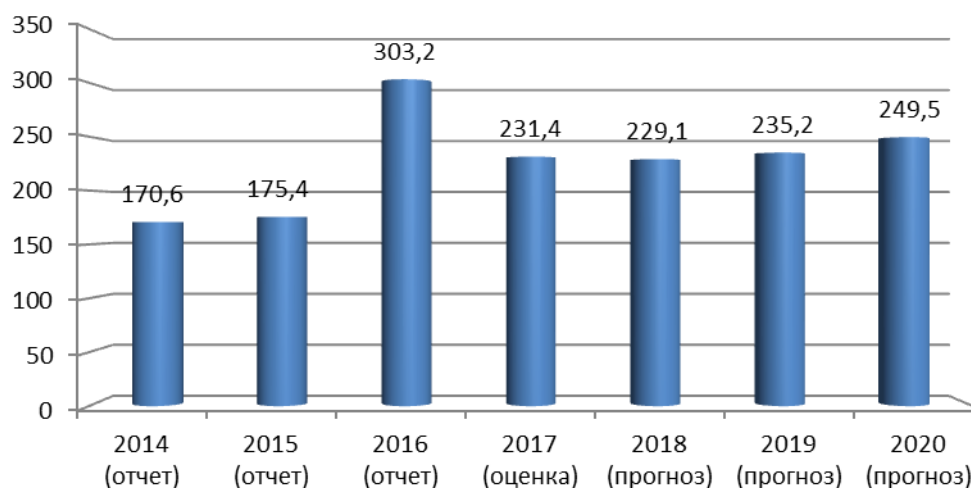
2017 год – 231,4 тыс. кв. м;

2018 год – 229,1 тыс. кв. м;

2019 год – 235,2 тыс. кв. м;

2020 год – 249,5 тыс. кв. м.

Ввод жилья, тыс. кв. м общей площади



За 2017-2020 годы, по предварительным данным, будет введено в эксплуатацию 945,2 тыс. кв. м общей площади жилых домов, в том числе 103,9 тыс. кв. м индивидуального жилья. За счет наращивания темпов роста строительства будет расти средняя обеспеченность жильем населения города. По итогам 2016 года значение данного показателя - 26,7 кв. м на человека, а по прогнозным данным в 2020 году – 28,9 кв. м.

Планируемый рост значения показателя связан с реализацией мероприятий, предусмотренных региональной целевой программой «Развитие жилищного строительства в Смоленской области» на 2015-2020 годы, а также модернизацией индивидуальных жилых домов в застроенных частях города; улучшением жилищных условий граждан с использованием материнского капитала и ипотечных кредитов; строительством социального жилья.

В целях комплексного освоения территорий города Смоленска в границах городской черты в прогнозный период, в пределах средств, предусмотренных в бюджете города Смоленска, планируется реализация муниципальной программы «Градостроительная деятельность на территории города Смоленска» на 2018-2020 годы. В рамках вышеуказанной программы планируется разработка 13 проектов межевания кварталов общей площадью 463,3 га.

2.5. Потребительский рынок

В связи с постепенной стабилизацией экономической ситуации, снижением инфляции, восстановлением платежеспособности населения и потребительского кредитования в прогнозном периоде ожидается ежегодный рост оборота розничной торговли на 2,5% и объема платных услуг населению на 2,2%.

К 2020 году прогнозируется увеличение оборота розничной торговли до 70,2 млрд. руб. (128% к уровню 2016 года), объема платных услуг – до 19,9 млрд. руб. (129,6 % к уровню 2016 года).

Открытие торгово-развлекательного центра «Макси» по улице 25 Сентября с торговой площадью 47500 кв. м, второй очереди торгово-развлекательного центра «Галактика» (площадь объекта увеличилась в полтора раза - с 41 тыс. кв. м до 63 тыс. кв. м), супермаркетов и сетевых магазинов привело к увеличению торговых площадей и рабочих мест.

На 1 января 2017 года фактическая обеспеченность населения площадью стационарных торговых объектов составила 1135,16 кв. м в расчете на 1 тысячу человек, что в 1,6 раза превышает минимальный норматив, утвержденный постановлением Администрации Смоленской области от 11.05.2017 № 304 в размере 706 кв. м на 1 тысячу человек. В перспективе рост обеспеченности населения торговыми площадями будет характеризоваться положительной динамикой за счет расширения розничной сети.

Положительное влияние на развитие стационарной торговой сети оказывает конкуренция между сетевыми компаниями.

В 2016 году на территории города Смоленска осуществляли деятельность 1864 стационарных предприятия розничной торговли. За 8 месяцев 2017 года количество предприятий торговли увеличилось на 17 объектов за счет открытия:

- 14 продовольственных магазинов: «Красное&Белое» (ул. Черняховского), «Светофор» (Краснинское шоссе, ул. Седова), «Свежее мясо» (ул. Рыленкова), «Колбасный дворик» (ул. 25 Сентября), «Евроопт» (ул. Черняховского), «Лаваш» (ул. М.-Краснофлотская), «Кристалл» (ул. Пригородная), «Микей» (мкр. Южный), «ДСК» (ул. Фрунзе), «Пятерочка» (ул. Беляева, ул. 3-го Кирпичного завода) и «Магнит» (ул. Рыленкова, д. 9 и д. 89а);

- 3 непродовольственных магазинов: «Автодог» (ул. Черняховского), «Хозяин» (ул. Черняховского), «Магнит Косметик» (ул. Рыленкова).

Оборот розничной торговли по организациям, не относящимся к субъектам малого предпринимательства, с численностью работающих более 15 человек (включая средние организации) за 8 месяцев 2017 года составил 37688,6 млн. руб., что на 2,7% больше показателя за аналогичный период прошлого года. По оценке оборот розничной торговли в 2017 году составит 58193,9 млн. руб. с темпом роста в сопоставимых ценах к уровню 2016 года 101,9%.

В целях контроля ценовой ситуации на продовольственном рынке Администрацией города Смоленска проводится еженедельный мониторинг цен на фиксированный набор из 62 наименований продовольственных товаров.

Структура потребления отдельных видов товаров достаточно консервативна и в среднесрочной перспективе будет меняться незначительно, сохранится приоритетность расходов на товары первой необходимости. За 8 месяцев 2017 года доля непродовольственных товаров в структуре оборота розничной торговли по сравнению с 2016 годом не изменилась и составила 61,1%.

Для обеспечения качественной продукцией, производимой сельскохозяйственными, пищевыми и перерабатывающими организациями Смоленской области с 2011 года на пересечении улиц Тенишевой и Урицкого города Смоленска проводится ярмарка выходного дня, где цены на 15-20% ниже, чем розничные цены стационарных предприятий торговли.

Значительная роль в формировании потребительского рынка города Смоленска принадлежит местным товаропроизводителям, и это не только крупные предприятия, но и малые производства. Так, на территории города осуществляют свою деятельность мясоперерабатывающие цеха, цеха по изготовлению рыбной продукции, мини-пекарни. На предприятиях постоянно проводится работа по модернизации производства, расширению ассортимента выпускаемой продукции, улучшению качества.

Широко развита в городе Смоленске и оптовая торговля, насчитывающая около 250 предприятий, которая обеспечивает розничную торговлю различными группами товаров.



Одной из сфер экономики, затрагивающих жизненно важные интересы населения, является сфера платных услуг.

В прогнозируемом периоде темп роста объема платных услуг населению сохранится на уровне 102,1 – 102,3% в год (в сопоставимых ценах) за счет развития малого и среднего предпринимательства.

За 8 месяцев 2017 года населению города Смоленска организациями, не относящимися к субъектам малого предпринимательства, с численностью работающих более 15 человек (включая средние организации) было оказано платных услуг на 10591,9 млн. руб. В структуре платных услуг преобладают коммунальные услуги (40,3%), телекоммуникационные услуги (35,5%), жилищные услуги (5,6%), услуги системы образования (8,4%), транспортные услуги (3,1%), медицинские услуги (3%).

По оценке в 2017 году объем платных услуг населению составит 16275,6 млн. руб., или 101,0% к уровню 2016 года.



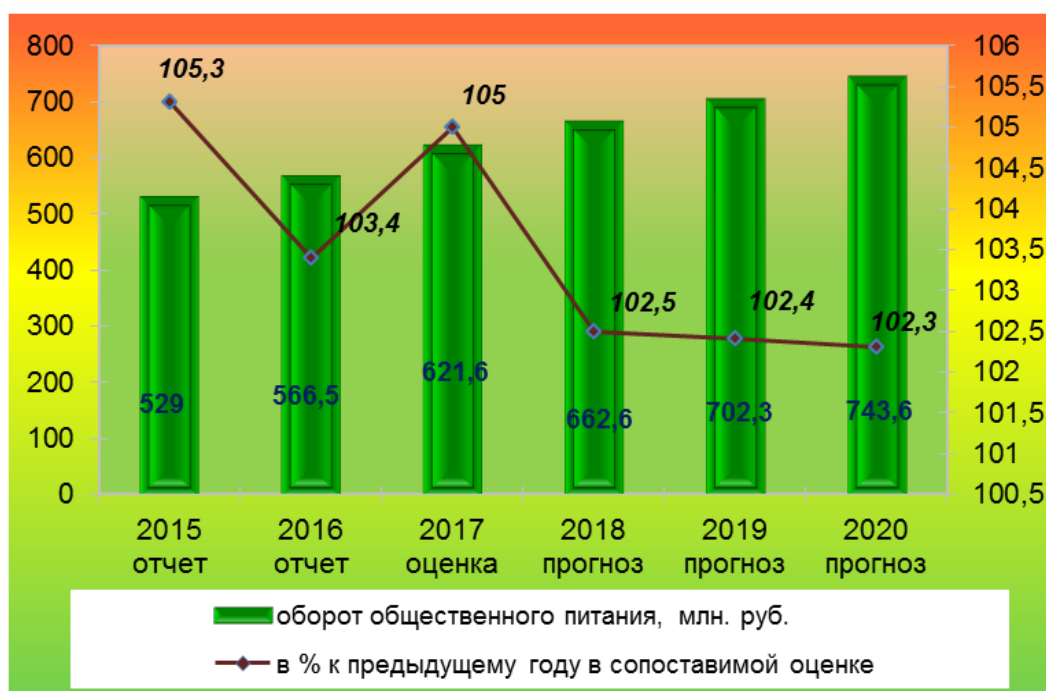
В структуре объема платных услуг на долю бытовых услуг приходится лишь 0,5% от общего объема. За 8 месяцев 2017 года объем бытовых услуг составил 54,0 млн. руб., из них 37,6% приходится на услуги бань и душевых, 27% - на услуги по ремонту и техническому обслуживанию бытовой радиоэлектронной аппаратуры, бытовых машин и приборов, ремонту и изготовлению металлоизделий, 21,5% - на техническое обслуживание и ремонт транспортных средств, машин и оборудования, 9,1% - на ритуальные услуги.

Предприятиями бытового обслуживания предоставляется широкий набор услуг, рассчитанный на граждан с различным уровнем дохода. Становятся востребованными услуги проката велосипедов, предметов домашнего и туристического обихода, бытовых приборов и т.д.

Несмотря на экономические трудности, рынок общественного питания продолжает развиваться. В январе-августе 2017 года на территории города Смоленска функционировали 370 предприятий общественного питания, из них: 34 ресторана, 137 кафе, 27 баров, 63 закусочные, 93 столовые, другие виды предприятий общественного питания (буфеты, кафетерии, бистро, кофейни и т.п.) – 16.

Развитие инфраструктуры общественного питания происходит за счет роста предприятий общедоступной сети. В прогнозном периоде индекс объема общественного питания будет иметь положительную динамику: 102,5-102,3% в год.

Оборот общественного питания по организациям, не относящимся к субъектам малого предпринимательства, с численностью работающих более 15 человек (включая средние организации) за январь-август 2017 года составил 428,5 млн. руб., или 108,4% к 2016 году. По оценке в 2017 году оборот общественного питания составит 621,6 млн. руб., или 105,0% к уровню 2016 года.



Для повышения качества обслуживания населения в 2018 - 2020 годах Администрация города Смоленска будет осуществлять свою деятельность по следующим приоритетным направлениям:

- проведение мониторинга ситуации на потребительском рынке города с целью обеспечения территориальной доступности для населения товаров и услуг;
- оптимизация размещения нестационарных торговых объектов;
- организация торгового обслуживания жителей города при праздновании Дня Победы, Дня города;
- организация выставок-продаж «Школьный базар» и «Сад-огород»;
- оказание методической, консультационной и организационной помощи предпринимателям, действующим на потребительском рынке.

На потребительском рынке города Смоленска осуществляют деятельность три муниципальных унитарных предприятия.

СМУП «Заднепровский продовольственный рынок»

Основным видом деятельности предприятия является предоставление в аренду индивидуальным предпринимателям недвижимого имущества, торговых мест, складских помещений. В соответствии с утвержденной схемой размещения торговых мест на предприятии организовано 1194 торговых места, в том числе для сельхозпроизводителей – 593, что составляет около 50% от общего количества. Под торговлю продовольственными товарами предоставлено 956 торговых мест, или 80% от общего количества. В 2016 году доходы на предприятии составили 112,0 млн. руб., или 102,2% к уровню 2015 года. Ожидаемое выполнение доходов от предоставления в аренду торговых мест, складских площадей и недвижимого имущества в 2017 году - 113,0 млн. рублей.

СМУП «Магазин 62»

Основным видом деятельности предприятия является розничная торговля потребительскими товарами, включая алкогольные напитки и табачные изделия. Оборот розничной торговли в 2016 году составил 4,5 млн. рублей, или 78,2% к уровню 2015 года. Ожидаемый оборот розничной торговли в 2017 году - 4,75 млн. рублей.

МУП «Комбинат студенческого питания»

Предметом деятельности предприятия является организация питания студентов и учащихся муниципальных общеобразовательных учреждений, оказание услуг, связанных с питанием и торговлей продовольственными товарами. Комбинат обслуживает шесть школьных буфетов (средние школы № 6, 8, 9, 26, 27, 28), восемь школьных производств (средние школы № 2, 17, 21, 25, 29, 33, 34, 37), МБОУ «Открытая (сменная) школа № 2» города Смоленска (завоз выпечки), буфет ОГБПОУ «Смоленский педагогический колледж», столовые ФГБОУ ВО «Смоленский государственный медицинский университет» Министерства здравоохранения Российской Федерации, ФГБОУ ВО «Смоленская государственная академия физической культуры, спорта и туризма» и МУП

«Автоколонна-1308». Оборот общественного питания в 2016 году составил 74,9 млн. рублей, или 72,4% к уровню 2015 года. За 8 месяцев 2017 года оборот общественного питания составил 45,8 млн. рублей. Ожидаемый оборот общественного питания в 2017 году составит 74,0 млн. рублей.

В обороте общественного питания крупных и средних организаций города Смоленска МУП «Комбинат студенческого питания» занимает около 13%.

2.6. Малое и среднее предпринимательство

Малый и средний бизнес являются важной и неотъемлемой частью экономики города Смоленска. Развитие потребительского рынка, рост объёмов товарооборота и предоставляемых населению услуг во многом обеспечиваются именно за счет предприятий малого и среднего бизнеса и индивидуальных предпринимателей.

Субъекты малого и среднего предпринимательства (далее – СМСП) создают и модернизируют объекты производственного и бытового назначения, насыщают рынок товарами и услугами, формируют и расширяют конкурентную среду, обеспечивают занятость населения, пополняют доходную часть бюджета города Смоленска. За прошедшие годы в Российской Федерации усовершенствовалась правовая база, регулирующая вопросы развития малого и среднего предпринимательства, стали применяться меры по устранению бюрократических барьеров.

По данным территориального органа Федеральной службы государственной статистики по Смоленской области на 01.07.2017 в городе Смоленске зарегистрировано 12235 СМСП (включая микропредприятия):

- средние предприятия – 62;
- малые предприятия – 897;
- микропредприятия – 11276.

По сравнению с аналогичным периодом прошлого года количество СМСП увеличилось в 1,5 раза. Увеличение количества субъектов малого и среднего предпринимательства (включая микропредприятия) обусловлено изменением критериев определения субъектов малого и среднего предпринимательства в соответствии с Федеральным законом от 24.07.2007 № 209-ФЗ «О развитии малого и среднего предпринимательства в Российской Федерации».

Кроме того, количество индивидуальных предпринимателей на 01.07.2017 составило 9953, что на 3% выше уровня 2016 года.

Наибольшее количество СМСП (более 48%) занято оптовой и розничной торговлей, ремонтом автотранспортных средств, что объясняется высокой оборачиваемостью средств в этих сферах деятельности.

В сфере услуг имеются рыночные ниши, недостаточно освоенные малыми предприятиями. Это консалтинговые услуги, образовательная и физкультурно-оздоровительная деятельность, внутренний туризм.

В 2017-2020 годах будет продолжена реализация различных форм и направлений поддержки СМСП, в том числе поддержка молодежного предпри-

нимательства, как одного из приоритетных направлений развития СМСП в городе Смоленске.

Одной из главных задач муниципальной политики останется поддержка предпринимательских инициатив, направленных на создание благоприятных условий для вовлечения населения в предпринимательскую деятельность. Планируется расширить информационно-консультационную работу с предпринимательским сообществом как со стороны Администрации города Смоленска, так и со стороны организаций инфраструктуры поддержки предпринимательства в форме рабочих встреч, круглых столов, обучающих проектов.

В среднесрочной перспективе прогнозируется укрепление позиций малого и среднего бизнеса города Смоленска.

2.7. Инвестиции

Объем инвестиций в основной капитал за счет всех источников финансирования (без субъектов малого предпринимательства и объемов инвестиций, не наблюдаемых прямыми статистическими методами) в 2016 году составил 7,1 млрд. рублей, что в сопоставимой оценке на 7,9% больше уровня 2015 года. При этом в 2015 году снижение объема инвестиций составило более 30%.

Наиболее значительные инвестиции привлечены в предприятия обрабатывающих производств, где индекс физического объема инвестиций за 2016 год составил 123,6%. Инвестиционные проекты осуществляли ОАО «Смоленский комбинат хлебопродуктов», ЗАО «Смоленская чулочная фабрика», ФГУП СПО «Аналитприбор», АО «Смоленский авиационный завод», ОАО «ПО «Кристалл» и др.

В 2017 году объем инвестиций в основной капитал, освоенный крупными и средними организациями, составит 5,35 млрд. руб., или 71,3% в сопоставимой оценке к предыдущему году.

В 2018 году прогнозируется рост объема инвестиций в основной капитал, освоенный крупными и средними организациями, который составит 7,64 млрд. руб., или 136,6% в сопоставимой оценке к предыдущему году.

В 2019-2020 годах ожидается снижение объема инвестиций в основной капитал, освоенный крупными и средними организациями, что составит 92,8% и 81,9% соответственно в сопоставимых ценах к уровню предыдущего года.

В обрабатывающем производстве по крупным и средним организациям прогнозируется рост инвестиционной деятельности в 2018 и 2020 годах, индекс физического объема составит 138,83% и 114,88% соответственно.

По видам экономической деятельности ситуация складывается следующим образом:

Производство пищевых продуктов

По данному виду экономической деятельности в 2017-2018 годах ожидается снижение объема инвестиций, индекс физического объема в 2018 году составит 65,25%, с 2019 года прогнозируется увеличение капитальных вложений. Положительной динамике будет способствовать активизация

инвестиционной деятельности ОАО «Смоленский комбинат хлебопродуктов». Инвестиции планируется направить на техническое перевооружение предприятия.

В прогнозном периоде по отрасли планируются инвестиции в объеме 837 млн. рублей, в том числе по годам: в 2017 году – 22 млн. рублей, в 2018 году – 15,0 млн. рублей, в 2019 году – 420 млн. рублей, в 2020 году – 380,0 млн. рублей.

Производство напитков

По данному виду экономической деятельности в среднесрочной перспективе прогнозируется незначительный рост инвестиций. Индекс физического объема составит: в 2018 году - 100,8%, в 2019 году - 101,24%, в 2020 году - 101,62%.

В прогнозном периоде по отрасли планируются инвестиции в объеме около 20 млн. рублей, в том числе по годам: в 2017 году – 4,5 млн. рублей, в 2018 году – 4,74 млн. рублей, в 2019 году – 5,01 млн. рублей, в 2020 году – 5,3 млн. рублей.

Производство одежды

Ведущими предприятиями данной отрасли являются ЗАО «Смоленская чулочная фабрика» и ООО «ГД «Мир текстиля».

Развитие текстильного и швейного производства в прогнозном периоде будет определяться ростом потребительского спроса на продукцию отрасли, обновлением парка технологического оборудования и выпуском предприятиями новых видов продукции.

В прогнозном периоде по отрасли планируются инвестиции в объеме 165 млн. рублей, в том числе по годам: в 2017 году – 37,0 млн. рублей, в 2018 году – 39,0 млн. рублей (индекс физического объема – 100,87 %), в 2019 году – 42,0 млн. рублей (индекс физического объема – 103,15 %), в 2020 году – 47,0 млн. рублей (индекс физического объема – 107,5 %).

Производство прочей неметаллической минеральной продукции

Основными предприятиями данной отрасли, оказавшими влияние на объем инвестиций в основной капитал, являются ООО «Теллура» и ООО «Гнездово».

Перспективы развития данного вида экономической деятельности связаны с увеличением объемов строительства, расширением производства современных строительных конструкций и материалов ведущим предприятием ООО «Гнездово», а также с ростом потребительского спроса населения.

В прогнозном периоде по отрасли планируются инвестиции в объеме 80 млн. рублей, в том числе по годам: в 2017 году – 18 млн. рублей, в 2018 году – 19,0 млн. рублей (индекс физического объема – 101,01 %), в 2019 году – 20,0 млн. рублей (индекс физического объема – 100,83 %), в 2020 году – 23 млн. рублей (индекс физического объема – 110,47 %).

Производство готовых металлических изделий, кроме машин и оборудования

Ведущими предприятиями данной отрасли являются ЗАО «Алвид» и ООО «Промтехэкспо».

В прогнозном периоде по отрасли планируются инвестиции в объеме 214,6 млн. рублей, в том числе по годам: в 2017 году – 47,7 млн. рублей, в 2018 году – 51,5 млн. рублей (индекс физического объема – 103,3 %), в 2019 году – 55,4 млн. рублей (индекс физического объема – 103,04 %), в 2020 году – 60 млн. рублей (индекс физического объема – 104,04 %).

Производство электрического оборудования

Крупнейшими предприятиями данной отрасли, оказавшими влияние на объем инвестиций в основной капитал, являются АО «Ледванс» и ОАО «Смоленский завод радиодеталей».

Прогнозный рост объема инвестиций по данной отрасли связан с осуществлением в III квартале текущего года запуска новых линий на предприятии АО «Ледванс» по производству уличных натриевых и светодиодных светильников под немецкой маркой «OSRAM».

Планируются инвестиции в объеме 218,4 млн. рублей, в том числе по годам: в 2017 году – 50,0 млн. рублей, в 2018 году – 53,0 млн. рублей (индекс физического объема - 101,44%), в 2019 году – 55,4 млн. рублей (индекс физического объема – 100,12%), в 2020 году – 60,0 млн. рублей (индекс физического объема – 104,04%).

Производство компьютеров, электронных и оптических изделий

Ведущими предприятиями данной отрасли являются АО «НПП «Измеритель» и ФГУП СПО «Аналитприбор». По данному виду экономической деятельности в 2018 году ожидается рост объема инвестиций, который составит 173,42% в сопоставимой оценке к уровню предыдущего года. Это обусловлено значительным увеличением инвестиционной активности АО «НПП «Измеритель». Предприятием планируется приобретение оборудования для технического перевооружения производства.

В 2019-2020 годах ожидается снижение объема инвестиций, который составит 41,76% и 99,84% соответственно в сопоставимых ценах к уровню предыдущего года.

В прогнозном периоде планируются инвестиции в объеме 982,5 млн. рублей, в том числе по годам: в 2017 году – 222,1 млн. рублей, в 2018 году – 402,5 млн. рублей, в 2019 году – 175,5 млн. рублей, в 2020 году – 182,4 млн. рублей.

Производство автотранспортных средств, прицепов и полуприцепов

Данный вид деятельности представлен ООО «Завод КДМ», который в целях увеличения производительности труда и конкурентоспособности осуществляет модернизацию оборудования (данное оборудование приобретается в лизинг).

В прогнозном периоде инвестиции планируются в объеме 1247 млн. рублей, в том числе по годам: в 2017 году – 286,0 млн. рублей, в 2018 году – 303,0 млн. рублей (индекс физического объема – 101,38 %), в 2019 году – 319,0 млн. рублей (индекс физического объема – 100,84 %), в 2020 году – 339,0 млн. рублей (индекс физического объема – 102,08 %).

Производство прочих транспортных средств и оборудования

По данному виду экономической деятельности в 2018 году ожидается значительный рост объема инвестиций, индекс физического объема составит 273,41% в сопоставимой оценке к уровню предыдущего года. Это обусловлено значительным увеличением инвестиционной активности АО «Смоленский авиационный завод».

В прогнозном периоде инвестиции планируются в объеме 1865 млн. рублей, в том числе по годам: в 2017 году – 245 млн. рублей, в 2018 году – 700 млн. рублей (индекс физического объема – 273,41%), в 2019 году – 300 млн. рублей (индекс физического объема – 41,05%), в 2020 году – 620 млн. рублей (индекс физического объема – 198,53%).

Производство прочих готовых изделий

Крупнейшим предприятием отрасли, оказавшим влияние на объем инвестиций в основной капитал, является ОАО «ПО «Кристалл». В 2018 году ожидается снижение объема инвестиций по данной отрасли, индекс физического объема составит 33,9% в сопоставимой оценке к уровню 2017 года, обусловленное снижением инвестиционной активности ОАО «ПО «Кристалл», с 2019 года планируется рост объема инвестиций.

В прогнозном периоде инвестиции планируются в объеме 284 млн. рублей, в том числе по годам: в 2017 году – 110,0 млн. рублей, в 2018 году – 39,0 млн. рублей (индекс физического объема – 33,93 %), в 2019 году – 65,0 млн. рублей (индекс физического объема – 159,64 %), в 2020 году – 70,0 млн. рублей (индекс физического объема – 103,45 %).

Производство мебели

Ведущими предприятиями данной отрасли, оказавшими влияние на объем инвестиций в основной капитал, являются АО «Смоленскмебель» и ЗАО «Евродизайн».

В прогнозном периоде по данному виду экономической деятельности планируются инвестиции в объеме 53,6 млн. рублей, в том числе по годам: в 2017 году – 12 млн. рублей, в 2018 году – 12,8 млн. рублей (индекс физического объема - 102,07%), в 2019 году – 13,8 млн. рублей (индекс физического объема – 103,27 %), в 2020 году – 15 млн. рублей (индекс физического объема – 104,41 %).

По остальным видам экономической деятельности ситуация складывается следующим образом:

Обеспечение электрической энергией, газом и паром; кондиционирование воздуха

В прогнозируемый период по данному виду экономической деятельности планируется незначительный рост инвестиций.

Основными предприятиями данной отрасли являются: филиал ПАО «МРСКА Центра – «Смоленскэнерго», филиал ПАО «Квадра» - «Смоленская генерация», АО «Газпром газораспределение Смоленск» и МУП «Смоленсктеплосеть».

В прогнозном периоде инвестиции планируются в объеме 2707 млн. рублей, в том числе по годам: в 2017 году – 612 млн. рублей, в 2018 году – 650 млн. рублей (индекс физического объема – 101,64 %), в 2019 году – 695 млн. рублей (индекс физического объема – 102,42 %), в 2020 году – 750 млн. рублей (индекс физического объема – 103,66 %).

Строительство

Значительное увеличение в 2017 году объема инвестиций по данному виду деятельности связано с приобретением СОГБУ «Смоленскавтодор» дорожной техники и оборудования для строительства.

В прогнозном периоде инвестиции планируются в объеме 447,5 млн. рублей, в том числе по годам: в 2017 году – 240,0 млн. рублей, в 2018 году – 63,5 млн. рублей (индекс физического объема – 25,32 %), в 2019 году – 69,0 млн. рублей (индекс физического объема – 104,08 %), в 2020 году – 75,0 млн. рублей (индекс физического объема – 104,41 %).

Торговля оптовая и розничная; ремонт автотранспортных средств и мотоциклов

В 2018-2020 годах по данному виду экономической деятельности ожидается незначительный рост инвестиций. Планируется строительство:

- 3-этажного торгового центра общей площадью 2,4 тыс. кв. м по Краснинскому шоссе, 14 с выделением места под небольшой отель;
- 4-этажного торгово-бытового центра общей площадью около 10 тыс. кв. м по Краснинскому шоссе, 6. Центр будет оборудован грузовым и пассажирским лифтами, предусмотрена стоянка на 150 парковочных мест;
- торгово-бытового здания по улице Фрунзе, в районе дома № 42, общей площадью 798,26 кв. м;
- торгового центра «Сад-огород» по проспекту Гагарина площадью 1373,4 кв. м.

Продолжают расширяться крупные сетевые компании «Дикси», «Магнит», «Красное&Белое» и др.

В прогнозном периоде инвестиции планируются в объеме 2083,1 млн. рублей, в том числе по годам: в 2017 году – 480,1 млн. рублей, в 2018 году – 505,0 млн. рублей (индекс физического объема – 100,66 %),

в 2019 году – 534,0 млн. рублей (индекс физического объема – 101,29 %), в 2020 году – 564,0 млн. рублей (индекс физического объема – 101,46 %).

Деятельность финансовая и страховая

В 2018-2020 годах по данному виду экономической деятельности планируется незначительный рост инвестиций.

В прогнозном периоде инвестиции планируются в объеме более 326 млн. рублей, в том числе по годам: в 2017 году – 73 млн. рублей, в 2018 году – 78 млн. рублей (индекс физического объема – 102,25 %), в 2019 году – 84 млн. рублей (индекс физического объема – 103,15 %), в 2020 году – 91 млн. рублей (индекс физического объема – 104,07 %).

Деятельность профессиональная, научная и техническая

В прогнозном периоде инвестиции планируются в объеме более 1021,79 млн. рублей, в том числе по годам: в 2017 году – 234 млн. рублей, в 2018 году – 246,84 млн. рублей (индекс физического объема – 100,94 %), в 2019 году – 262,45 млн. рублей (индекс физического объема – 101,84 %), в 2020 году – 278,5 млн. рублей (индекс физического объема – 101,94 %).

Образование

В 2018 году по данному виду экономической деятельности прогнозируется значительный рост объема инвестиций, что обусловлено строительством в рамках подпрограммы «Развитие общего образования» областной государственной программы «Развитие образования и молодежной политики в Смоленской области» на 2014-2020 годы в 2017 году пристройки к МБОУ «СШ № 33» по улице Кирова, в 2018-2020 годах трех школ на 1100 мест каждая в микрорайонах Соловьиная роща и Королевка, по Краснинскому шоссе.

В прогнозном периоде инвестиции планируются в объеме более 1846 млн. рублей, в том числе по годам: в 2017 году – 193 млн. рублей, в 2018 году – 1200 млн. рублей (индекс физического объема – 594,99 %), в 2019 году – 219 млн. рублей (индекс физического объема – 17,48 %), в 2020 году – 234 млн. рублей (индекс физического объема – 102,64 %).

Деятельность в области здравоохранения и предоставление социальных услуг

В 2018-2019 годах по данному виду экономической деятельности прогнозируется значительный рост объема инвестиций.

В рамках подпрограммы «Охрана здоровья матери и ребенка» областной государственной программы «Развитие здравоохранения в Смоленской области» на 2014 - 2020 годы в 2018 году предусмотрено строительство нового корпуса на 120 коек областного государственного бюджетного учреждения здравоохранения «Смоленская областная детская клиническая больница», объемом инвестиций планируется в объеме 1,9 млрд. рублей.

Также в 2017 году планируется завершение строительства перинатально-го центра в городе Смоленске по улице Фрунзе. Общий объем инвестиций по проекту – 2500,0 млн. руб.

В прогнозном периоде инвестиции планируются в объеме более 4120 млн. рублей, в том числе по годам: в 2017 году – 500 млн. рублей, в 2018 году – 1300 млн. рублей (индекс физического объема – 248,8 %), в 2019 году – 2000 млн. рублей (индекс физического объема – 147,36 %), в 2020 году – 320 млн. рублей (индекс физического объема – 15,37 %).

Деятельность в области культуры, спорта, организации досуга и развлечений

В прогнозном периоде инвестиции планируются в объеме 56,7 млн. рублей, в том числе по годам: в 2017 году – 12 млн. рублей, в 2018 году – 13,2 млн. рублей (индекс физического объема – 105,26 %), в 2019 году – 14,8 млн. рублей (индекс физического объема – 107,40 %), в 2020 году – 16,7 млн. рублей (индекс физического объема – 108,39 %).

Рост инвестиций обусловлен массовым развитием физической культуры и спорта, увеличением в городе Смоленске числа людей, регулярно занимающихся физической культурой и спортом. За 2016 год количество занимающихся физической культурой и спортом в городе выросло на 6,2 тыс. человек.

Водоснабжение, водоотведение, организация сбора и утилизации отходов, деятельность по ликвидации загрязнений

Ведущим предприятием данной отрасли является СМУП «Горводоканал». Предприятие планирует стабильный рост объема инвестиций в основной капитал в 2018-2020 годах.

В прогнозном периоде инвестиции планируются в объеме 18,5 млн. рублей, в том числе по годам: в 2017 году – 3,5 млн. рублей, в 2018 году – 4 млн. рублей (индекс физического объема – 109,36 %), в 2019 году – 5 млн. рублей (индекс физического объема – 119,73 %), в 2020 году – 6 млн. рублей (индекс физического объема – 115,27 %).

Транспортировка и хранение

В прогнозном периоде инвестиции планируются в объеме 376,9 млн. рублей, в том числе по годам: в 2017 году – 80,9 млн. рублей, в 2018 году – 91 млн. рублей (индекс физического объема – 107,64 %), в 2019 году – 95 млн. рублей (индекс физического объема – 100 %), в 2020 году – 110 млн. рублей (индекс физического объема – 111,23 %).

Деятельность в области информации и связи

В прогнозируемый период по данному виду экономической деятельности планируется незначительный рост инвестиций. Предприятиями данной отрасли являются филиал РТРС «Смоленский ОРТПЦ», ПАО «Ростелеком» и др.

Филиал РТРС «Смоленский ОРТПЦ» реализует инвестиционную программу, которая позволила расширить спектр услуг посредством организации цифрового вещания в Смоленской области и направлена на повышение надежности работы производственного оборудования, обеспечение безопасности и эффективности производства, улучшение качества оказываемых услуг, улучшение условий труда персонала.

Инвестиционные проекты реализуют операторы связи, улучшая качество связи и переходя на новые технологии.

В прогнозном периоде инвестиции планируются в объеме 246 млн. рублей, в том числе по годам: в 2017 году – 56 млн. рублей, в 2018 году – 59 млн. рублей (индекс физического объема – 100,82 %), в 2019 году – 63 млн. рублей (индекс физического объема – 102,28 %), в 2020 году – 68 млн. рублей (индекс физического объема – 103,69%).

Деятельность по операциям с недвижимым имуществом

По данному виду экономической деятельности наблюдается ежегодное снижение инвестиционной активности.

Доминирующим фактором, сдерживающим инвестиционную активность, является неопределенность экономической ситуации, снижение покупательской способности граждан.

В 2018-2019 годах прогнозируется рост инвестиций в основной капитал за счет застройки территории Западного II жилого микрорайона по Краснинскому шоссе; строительства жилого комплекса «Соловьиная роща»; многоэтажной застройки в районе улиц Матросова - Воробьева - Черняховского, улиц Твардовского - Исаковского - Чаплина - Герцена; улицы Лавочкина, в поселке Миловидово (1-я очередь строительства), строительства в микрорайонах Вязовенька, Семичевка, и др.

Кроме того, планируется модернизация индивидуальных жилых домов в застроенных частях города. Будет осуществляться улучшение жилищных условий граждан с использованием материнского капитала и ипотечных кредитов, строительство социального жилья.

В прогнозном периоде инвестиции планируются в объеме 4542,8 млн. рублей, в том числе по годам: в 2017 году – 1050 млн. рублей, в 2018 году – 1100 млн. рублей (индекс физического объема – 100,25 %), в 2019 году – 1164 млн. рублей (индекс физического объема – 101,36 %), в 2020 году – 1228,8 млн. рублей (индекс физического объема – 101,41%).

Административная деятельность и сопутствующие дополнительные услуги

В 2018-2020 годах по данному виду экономической деятельности планируется незначительный рост инвестиций.

В прогнозном периоде инвестиции планируются в объеме 52,37 млн. рублей, в том числе по годам: в 2017 году – 12 млн. рублей, в 2018 году – 12,65 млн. рублей (индекс физического объема – 100,88 %),

в 2019 году – 13,45 млн. рублей (индекс физического объема – 101,84 %), в 2020 году – 14,27 млн. рублей (индекс физического объема – 101,92%).

Государственное управление и обеспечение военной безопасности; социальное обеспечение

В 2017 году планируется рост инвестиций, который обусловлен строительством инженерной инфраструктуры на территории индустриального парка по ул. Кутузова, объем инвестиций составит 400,7 млн. руб. В 2018 году прогнозируется снижение инвестиционной активности.

В прогнозном периоде инвестиции планируются в объеме 1547,5 млн. рублей, в том числе по годам: в 2018 году – 364,5 млн. рублей (индекс физического объема – 87,05%), в 2019 году – 381,5 млн. рублей (индекс физического объема – 100,16 %), в 2020 году – 400,8 млн. рублей (индекс физического объема – 100,92%).

В 2016 году инвестиции организаций муниципальной формы собственности составили более 550,0 млн. рублей (7,8% от общего объема инвестиций организаций, не относящихся к субъектам малого предпринимательства), что в сопоставимой оценке в 2,5 раза больше уровня 2015 года.

Наблюдалось значительное увеличение объемов инвестирования организациями муниципальной формы собственности в сфере транспорта и связи (в 6,7 раза), образования (на 18,9%), предоставления прочих коммунальных, социальных и персональных услуг (на 18,7%).

В первом полугодии 2017 года на развитие экономики и социальной сферы организациями муниципальной формы собственности использовано 112,0 млн. рублей, что в 3,6 раза (в сопоставимых ценах) больше уровня января-июня 2016 года.

Наблюдается увеличение объемов инвестирования организациями муниципальной формы собственности в транспортировку и хранение – в 10,5 раза больше уровня первого полугодия 2016 года; государственное управление и обеспечение военной безопасности; социальное обеспечение - в 2,5 раза; деятельность в области культуры, спорта, организации досуга и развлечений - на 29,1%.

В текущем году осуществляется реконструкция улиц, начато строительство пристройки к МБОУ «СШ №33». Осуществляется реконструкция ЦТП-177, 178, 179 с прокладкой трубопроводов в ППУ-изоляции по ул. Ново-Ленинградской, ул. Ново-Московской от точки врезки до магистральной сети.

В рамках приоритетного проекта «Формирование комфортной городской среды» ведутся работы по благоустройству дворовых территорий и мест общего пользования.

В 2017 году объем инвестиций организаций муниципальной формы собственности составит 274,3 млн. руб.

В 2018-2020 годах прогнозируется незначительный рост инвестиционной активности, а именно – завершение строительства и ввод в эксплуатацию объектов социальной направленности: детского эколого-биологического центра «Смоленский зоопарк», 1-й пусковой комплекс; прогимназии для ода-

ренных детей по улице Свердлова; оздоровительного лагеря «Орленок» с круглогодичным циклом использования в поселке Красный Бор; пристройки спортзала к МБОУ «Лицей № 1 имени академика Б.Н. Петрова»; пристройки к МБОУ «СШ № 33», специализированного гимнастического зала для МБОУ ДОД СДЮШОР № 4 по улице Урицкого.

В рамках областной государственной программы «Развитие образования и молодежной политики в Смоленской области» на 2014-2020 годы, подпрограммы «Развитие общего образования» планируется строительство трех школ на 1100 мест каждая (в микрорайонах Соловьиная роща, Королевка и по Краснинскому шоссе).

В прогнозном периоде планируется осуществить капитальный ремонт и реконструкцию городских дорог, Беляевского путепровода, ливневой канализации и др.

В рамках реализации производственных программ МУП «Смоленсктеплосеть» и СМУП «Горводоканал» планируется ремонт теплосетей с применением ППУ-изоляции, замена изоляции надземных трубопроводов от котельных и ЦТП с применением ЦПУ-оболочек, капитальный ремонт водопроводных и канализационных линий, ремонт ограждений водозаборов и отдельно стоящих артезианских скважин, участков напорной канализации и др.

2.8. Финансы

В 2016 году общий объем налоговых платежей, перечисленных в бюджетную систему Российской Федерации хозяйствующими субъектами, зарегистрированными на территории города Смоленска, увеличился на 0,1% по сравнению с 2015 годом и составил 26,5 млрд. рублей.

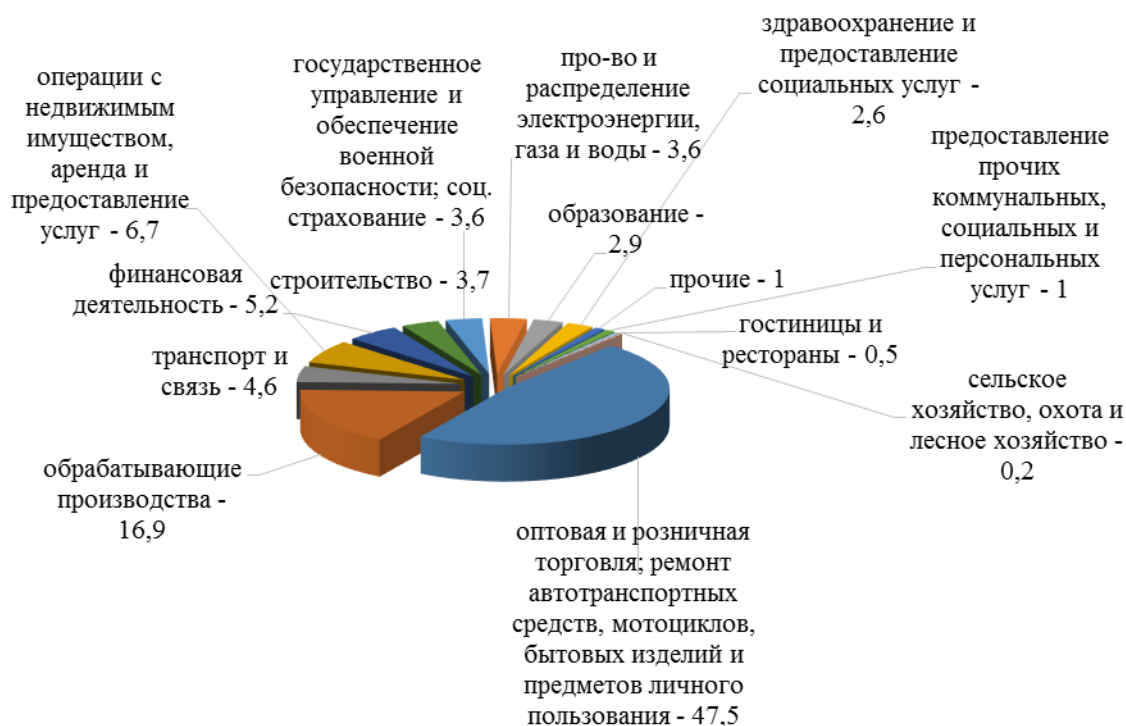
По основным доходным источникам поступления уменьшились:

- по акцизам – на 29,0%;
- единому налогу на вмененный доход – на 5,9%;
- по госпошлине – на 6,4%.

Увеличились по сравнению с аналогичным периодом прошлого года поступления по налогу на доходы физических лиц - на 6,0%; по патентной системе налогообложения – на 14,7%, налогу на имущество физических лиц – на 21,5%.

Самый значительный вклад в налоговый потенциал города Смоленска вносят организации с видом деятельности «оптовая и розничная торговля», «ремонт автотранспортных средств, бытовых изделий и предметов личного пользования» – 47,5% от общего объема платежей. От промышленных предприятий города Смоленска («обрабатывающие производства» и «производство и распределение электроэнергии, газа и воды») поступило 16,9%.

Структура поступлений налоговых платежей в бюджетную систему РФ по основным видам деятельности в 2016 году (%)



За 8 месяцев 2017 года общее снижение поступлений по налоговым платежам в бюджеты всех уровней составило 3,4% по сравнению с соответствующим периодом 2016 года.

Из числа основных доходных источников поступления уменьшились:

- по акцизам – на 52,2%;
- земельному налогу – на 7,3%;
- налогу на прибыль организаций – на 18,8%.

Снижение поступлений по земельному налогу связано с введением с 01.01.2014 новой кадастровой стоимости земельных участков, утвержденной постановлением Администрации Смоленской области от 16.01.2013 № 2.

На фоне общего снижения поступлений увеличились поступления по следующим основным доходным источникам:

- налогу на доходы физических лиц – на 5,1%;
- патентной системе налогообложения – на 41,1%;
- налогу на имущество организаций – на 3,9%;
- транспортному налогу – на 34,6%;
- единому налогу на вмененный доход – на 17,7%.

За 9 месяцев 2017 года общий объем доходов бюджета города Смоленска, включая безвозмездные поступления из бюджетов вышестоящих уровней, составил 3,6 млрд. рублей, что соответствует уровню аналогичного периода прошлого года.

При этом объем налоговых и неналоговых доходов бюджета города Смоленска по сравнению с январем-сентябрем 2016 года увеличился на 11,8% и составил 1,9 млрд. руб.

Наблюдается уменьшение поступлений: по земельному налогу – на 6,3% по сравнению с аналогичным периодом предыдущего года (в связи с изменением кадастровой оценки земельных участков); по единому налогу на вмененный доход для отдельных видов деятельности – на 9,5% (в связи с переходом налогоплательщиков на другие системы налогообложения).

За 9 месяцев 2017 года по сравнению с аналогичным периодом 2016 года увеличились поступления по налогу на доходы физических лиц на 3,3%.

Кроме того, с 1 января 2017 года в бюджет города Смоленска зачисляется по нормативу 30% - й налог, взимаемый в связи с применением упрощенной системы налогообложения. Поступления за 9 месяцев составили 0,2 млрд. руб.

В 2016 году 92,4% от собранных на территории города Смоленска налогов зачислено в вышестоящие бюджеты, в том числе 50,1% - в областной бюджет, в бюджет города Смоленска поступило 7,6% от собранных на территории города Смоленска налоговых платежей.

В 2017 году основой налогового потенциала бюджета города Смоленска являются налог на доходы физических лиц, налог, взимаемый в связи с применением упрощенной системы налогообложения, земельный налог и единый налог на вмененный доход для отдельных видов деятельности, доля которых в общем объеме собственных доходов бюджета города составляет 82,3%.

В целом по оценке в 2017 году объем налоговых и неналоговых доходов бюджета города Смоленска составит 2,8 млрд. рублей, что на 11,7% больше, чем поступления в 2016 году. Налоговые доходы в 2017 году увеличатся по сравнению с 2016 годом на 0,3 млрд. рублей, или на 16,5%. Доля налоговых доходов в общем объеме собственных доходов составит 85,8%. Неналоговые доходы снизятся на 0,05 млрд. рублей, или на 10,6%.

На 2018 год и на плановый период 2019-2020 годов прогнозируется увеличение поступлений за счет собственных доходов в бюджет города Смоленска: в 2018 году (к ожидаемому исполнению за 2017 год) – на 4,3%; в 2019 году – на 5,8%; в 2020 году – на 8,8%.

Планируется увеличение налоговых доходов за счет налога на доходы физических лиц, налога, взимаемого в связи с применением упрощенной системы налогообложения.

В прогнозном периоде ожидается уменьшение поступлений по доходам от реализации имущества, находящегося в собственности города Смоленска.

2.9. Труд и занятость

Состояние рынка труда города Смоленска находится в прямой зависимости от социально-экономического положения региона.

По данным службы занятости населения города Смоленска, проблема обеспечения занятости граждан, потерявших работу и находящихся под риском увольнения, остается актуальной.

Среднесписочная численность работников (без внешних совместителей) по организациям (без субъектов малого предпринимательства) в 2016 году составила 103,9 тыс. человек, что на 1,2 тыс. меньше, чем в 2015 году.

В июле 2017 года число замещенных рабочих мест в организациях (без субъектов малого предпринимательства) работниками списочного состава (без внешних совместителей) составило 101,5 тыс. чел., что составляет 101,1% к июлю прошлого года.

К концу 2016 года в государственных учреждениях службы занятости населения состояло на учете 2233 незанятых трудовой деятельностью гражданина, ищущих работу, в том числе в качестве безработных официально зарегистрированы 1547 человек. Число официально зарегистрированных безработных уменьшилось по сравнению с 2015 годом на 5,0%.

К концу августа 2017 года в государственных учреждениях службы занятости населения состояло на учете 1954 незанятых трудовой деятельностью гражданина, ищущих работу, в том числе в качестве безработных официально зарегистрировано 1311 человек, из них 1025 получают пособие по безработице. Число официально зарегистрированных безработных по сравнению с августом 2016 года уменьшилось на 17,4%.

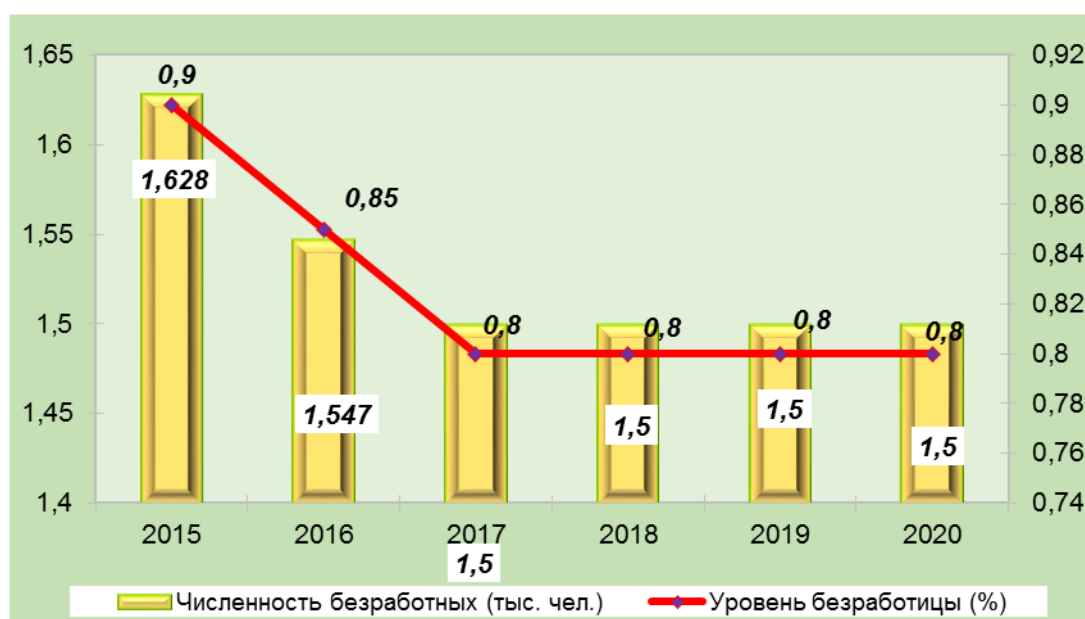
В целях стабилизации обстановки на рынке труда, достижения сбалансированности спроса и предложения рабочей силы, повышения ее конкурентоспособности в городе реализуются областная государственная программа «Содействие занятости населения Смоленской области» на 2014-2020 годы, утвержденная постановлением Администрации Смоленской области от 20.11.2013 № 927, и подпрограмма «Реализация дополнительных мероприятий в сфере занятости населения, направленных на снижение напряженности на рынке труда Смоленской области». Финансирование мероприятий вышеуказанных программ осуществляется из федерального и областного бюджетов.

Благодаря реализации вышеуказанных программ в 2016 году:

- состоялось 28 ярмарок вакансий, которые посетили около 2,7 тыс. человек;
- получили государственную услугу содействия в поиске подходящей работы 11398 граждан, из них 47,5% - женщины;
- трудоустроено 5600 человек, 78,4% из них - на постоянные рабочие места;
- направлены на профессиональное обучение 332 человека, из них 279 безработных;
- 31 выпускник учреждений среднего профессионального образования ввиду отсутствия навыков работы прошел стажировку по специальности;
- произведена выплата пособия по безработице 4463 безработным гражданам, выплата стипендий в период обучения - 280 безработным гражданам;
- компенсированы затраты работодателям по созданию 5 дополнительных рабочих мест для трудоустройства инвалидов и др.

По состоянию на 01.01.2017 наметились позитивные тенденции снятия напряженности на рынке труда: уровень регистрируемой безработицы (отношение численности граждан, признанных в установленном порядке безработными, к численности экономически активного населения) в среднем по городу Смоленску составил 0,85% (в 2015 году - 0,90%); коэффициент напряженности на регистрируемом рынке труда составил 1 человек на вакансию (в 2015 году – 1,3 человека на вакансию).

Благодаря предпринимаемым мерам, на конец 2017 года уровень безработицы оценочно составит 0,8%, коэффициент напряженности на регистрируемом рынке труда составит 1 человек на вакансию. В 2018-2020 годах, по мере стабилизации ситуации в экономике города Смоленска, прогнозируется сохранение значений указанных показателей на данном уровне.



В прогнозном периоде ожидается ежегодное сокращение численности населения в трудоспособном возрасте, обусловленное вступлением в трудоспособный возраст относительно малочисленных поколений людей, рожденных в нестабильные 90-е годы, и сокращением численности поколений, рожденных в послевоенные годы. Предполагается, что частично компенсировать сокращение трудовых ресурсов удастся за счет некоторого увеличения экономической активности в отдельных возрастах (в том числе населения пенсионного возраста). Среднесписочная численность работников организаций (без внешних совместителей) к 2020 году предположительно составит 103,3 тыс. человек, или 99,3% к 2016 году.

Средняя номинальная начисленная заработная плата в организациях города Смоленска (без субъектов малого предпринимательства) в 2016 году составила 30791,3 руб. и увеличилась по сравнению с 2015 годом на 6,1%. Начисленная номинальная среднемесячная заработная плата в крупных и средних организациях за январь-июнь 2017 года составила 30265,9 руб. и по сравнению с январем-июнем 2016 года уменьшилась на 1,2 %.

Фонд заработной платы по крупным и средним организациям города Смоленска в 2016 году составил 38,4 млрд. рублей и увеличился по сравнению с 2015 годом на 5%. Фонд заработной платы работников крупных и средних организаций за январь-июнь 2017 года составил 18,7 млрд. рублей и вырос к уровню января-июня 2016 года на 2,2%.

В соответствии с Указом Президента Российской Федерации от 07.05.2012 № 597 «О мероприятиях по реализации государственной социальной политики» в бюджетной сфере до 2018 года будет продолжена реализация мер по повышению оплаты труда отдельных категорий граждан.

По состоянию на 1 сентября 2017 года общая сумма просроченной задолженности по заработной плате составляла 3,4 млн. руб. и сложилась из-за отсутствия собственных средств организаций по виду экономической деятельности «обрабатывающие производства».

Сокращение задолженности до минимума и полная ее ликвидация – общая задача администрации муниципалитета и органов власти Смоленской области. Администрацией региона разработан детальный план погашения и ликвидации задолженности по выплате заработной платы в Смоленской области на 2017 год. Он включает в себя комплекс мероприятий, позволяющих иметь максимально оперативную информацию о задолженности по зарплате и действиях всех заинтересованных структур, направленных на ее погашение.

Администрация города Смоленска осуществляет еженедельный мониторинг задолженности по зарплате в организациях всех форм собственности и состояния рынка труда в городе. При Администрации города и районных администрациях на постоянной основе работают Межведомственные комиссии по налоговой политике, где заслушиваются руководители предприятий по вопросам их деятельности в складывающейся экономической ситуации и погашения задолженности по заработной плате.

Прогноз средней номинальной начисленной заработной платы и фонда начисленной заработной платы работников рассчитан с учетом сценарных условий и параметров развития основных показателей прогноза социально-экономического развития Российской Федерации до 2020 года. Предполагаемый рост средней номинальной начисленной заработной платы в 2020 году к 2016 году составит 24,8%.

3. Развитие отраслей городского хозяйства и социальной сферы города Смоленска

3.1. Образование

К числу проблем, которые решает Администрация города Смоленска, относятся: повышение доступности и качества дошкольного, школьного и дополнительного образования, расширение сети муниципальных дошкольных образовательных учреждений, обеспечение современных условий общего образования, расширение профильного обучения в средней школе, укрепление материально-технической базы образовательных учреждений. Также ведётся пропа-

ганда здорового образа жизни, осуществляется развитие массовой физической культуры, формирование эффективной системы физкультурно-спортивного воспитания.

Основным источником финансирования мероприятий по развитию социальной сферы города Смоленска является бюджет города Смоленска, за счет средств которого реализуются ведомственные целевые и муниципальные программы, направленные на обеспечение социальных гарантий для населения, ориентированные на повышение качества предоставляемых учреждениями социальной сферы услуг, создание условий для развития творчества и интеллектуального потенциала, социальной активности молодежи, занятий физкультурой и спортом.

Неотъемлемой частью современной системы образования является дошкольное образование, основная цель которого – создание условий для максимального раскрытия индивидуального возрастного потенциала ребёнка.

В 2016 году муниципальная система дошкольного образования в городе Смоленске была представлена 80 учреждениями, которые посещали 15,5 тыс. детей.

В целях повышения доступности дошкольного образования в 2016 году введены в эксплуатацию два детских сада по 150 мест в каждом, расположенные в пос. Одинцово и дер. Новосельцы. Открыто пять дополнительных групп в помещениях по адресам: Краснинское ш., 28, Тульский пер., 10, ул. Рыленкова, 54. С 1 сентября 2016 года в муниципальных бюджетных дошкольных образовательных учреждениях города Смоленска функционируют 16 консультационных центров для родителей (законных представителей) детей, не посещающих дошкольные учреждения (детские сады № 2 «Россияночка», № 3, № 8 «Салют», № 10 «Звездочка», № 12 «Буратино», № 23 «Огонек», № 25 «Пчелка», № 29 «Стриж», № 30 «Аист», № 34 «Русская сказка», № 40 «Антошка», № 44 «Красная Шапочка», № 61 «Флажок», № 70 «Лучик», № 76 «Звездный», № 79 «Соловушка»).

Данные меры позволили сохранить в 2016 году стопроцентную доступность дошкольного образования для детей в возрасте от 3 до 7 лет, увеличить на 4% доступность дошкольного образования для детей в возрасте от 1,5 до 3 лет, снизить переукомплектованность дошкольных учреждений на 5,3%.

Численность детей в детских дошкольных образовательных учреждениях города Смоленска на 01.01.2017 составила 16378 детей, в том числе в муниципальных дошкольных образовательных учреждениях – 15509 человек.



В 2017 году ожидается увеличение на 3,3% по сравнению с 2016 годом доли детей в возрасте 1-6 лет, состоящих на учете для определения в муниципальные дошкольные образовательные учреждения, в общей численности детей в возрасте 1-6 лет. Увеличение обусловлено демографическими процессами в городе, которые характеризуются стабильной тенденцией роста рождаемости и миграционным приростом (отмечается увеличение количества переносов заявлений в систему АИС «Комплектование» города Смоленска из других муниципальных образований Смоленской области).

В целях развития городской системы дошкольного образования программными мероприятиями предусмотрено увеличение количества мест в дошкольных образовательных учреждениях за счёт проведения капитального ремонта, строительства новых и реконструкции действующих детских садов.

С 1 сентября 2017 года введено в эксплуатацию здание муниципального бюджетного дошкольного учреждения «Детский сад № 50 «Незабудка» на 150 мест по ул. Островского, построенного в рамках реализации областной государственной программы «Развитие образования и молодежной политики в Смоленской области» на 2014-2018 годы.

За счет внутренних резервов дошкольных учреждений созданы 180 дополнительных мест в муниципальных бюджетных дошкольных образовательных учреждениях: «Детский сад № 50 «Незабудка», «Детский сад № 81 «Островок», «Детский сад № 82 «Рябинка».

Таким образом, в 2017 году создано 330 дополнительных мест. Это позволило сохранить 100% доступность дошкольного образования для детей в возрасте от 3 до 7 лет, увеличить на 6% доступность дошкольного образования для детей от 1,5 до 3 лет, снизить переукомплектованность дошкольных учреждений на 7,2%.

В прогнозном периоде планируется завершение строительства здания дошкольного учреждения на 110 мест по ул. Свердлова. В результате этого количество мест в дошкольных образовательных учреждениях увеличится и численность детей, посещающих детские сады в городе Смоленске, достигнет 16,8 тыс. человек.

Развитие муниципальной системы общего образования направлено на повышение доступности качественного образования в соответствии с требованиями инновационного развития экономики и современными потребностями общества.

Среднегодовая численность обучающихся в муниципальных учреждениях общего образования на начало года (без вечерних сменных) составила 29,9 тыс. человек (2015 год – 28,8 тыс. человек). Число учащихся в общеобразовательных учреждениях увеличивается в связи с ростом рождаемости детей и увеличением количества обучающихся в возрасте 7-17 лет и будет расти в прогнозируемом периоде. К 2020 году численность учащихся общеобразовательных учреждений в городе Смоленске прогнозируется в количестве 33,2 тыс. чел.

В 2016 году 86% школ города Смоленска соответствовали современным требованиям. Все общеобразовательные учреждения города Смоленска имеют водопровод, центральное отопление, канализацию, пожарную сигнализацию, дымовые уловители, обеспечены электроэнергией, пожарными кранами и рукавами (в соответствии с проектом). Соответствие современным требованиям предполагает наличие в школах города Смоленска физкультурного зала, актового зала, библиотеки, столовой, собственного сайта в сети Интернет.

В прогнозируемом периоде за счет средств городского бюджета планируется осуществить капитальный ремонт муниципального бюджетного общеобразовательного учреждения «Средняя школа №2».

В целях укрепления и сохранения здоровья учащихся, их полноценного физического развития в период школьного обучения и обеспечения доступа к занятиям спортом во внеурочное время в 2016 году в рамках реализации ведомственной целевой программы «Реконструкция спортивных комплексов и площадок в школах города Смоленска» осуществлена реконструкция спортивной площадки в МБОУ «СШ № 17». За счет средств резервного фонда Администрации Смоленской области был проведен капитальный ремонт спортивной площадки МБОУ «СШ № 40». В настоящее время современные стадионы и спортивные площадки имеются в 24 школах города из 39 (без учета школ, не имеющих территории для обустройства площадок). Удельный вес школ, оборудованных современными спортивными площадками, составил 61,5%, однако 15 школ еще не имеют современной спортивной базы.

В городе Смоленске большинство зданий общеобразовательных организаций переукомплектованы, при этом во вторую смену обучается более 7,0 тыс. учащихся, что составляет 22,8 % от общего количества обучающихся.

В целях решения данной проблемы в 2017 году за счет средств бюджета города планируется завершить строительство пристройки (спортивный зал) к муниципальному бюджетному общеобразовательному учреждению «Лицей №1

им. академика Б.Н. Петрова» по улице Багратиона.

В прогнозном периоде в рамках реализации мероприятий региональной программы «Создание новых мест в общеобразовательных организациях Смоленской области в соответствии с прогнозируемой потребностью и современными условиями обучения» на 2016 – 2025 годы, утвержденной постановлением Администрации Смоленской области от 02.03.2016 № 106, планируется пристройка к МБОУ «СШ № 33» и строительство трех общеобразовательных учреждений (в микрорайонах Соловьиная роща, Королевка и на Краснинском шоссе) с использованием типовых проектов, предусматривающих соответствие современным требованиям к организации образовательного процесса, возможность трансформации помещений, позволяющей использовать помещения для разных видов деятельности. Общее количество муниципальных общеобразовательных организаций в городе Смоленске увеличится к 2020 году до 46 единиц. Это позволит создать 3875 новых мест и сократить количество обучающихся во вторую смену до 5,6 тыс. человек.

В последующие годы будет продолжена работа по созданию условий для беспрепятственного доступа к учебе инвалидов, созданию безбарьерной среды и обеспечению совместного получения общего образования детьми с ограниченными возможностями здоровья, детьми-инвалидами, с детьми и подростками, не имеющими нарушений развития, внедрению и использованию дистанционных технологий в процессе обучения.

В прогнозном периоде развитие городской системы образования планируется в рамках следующих муниципальных программ:

- «Развитие системы образования города Смоленска» на 2018-2020 годы (программа направлена на сохранение приоритета бесплатности и обеспечения равного доступа дошкольного, общего и дополнительного образования);

- «Молодежная политика и патриотическое воспитание граждан, проживающих на территории города Смоленска» на 2018-2020 годы (программа направлена на поддержку социально значимых проектов молодежи, развитие инициативы и общественной активности, а также совершенствование системы патриотического воспитания, обеспечивающей формирование высокой социальной активности, гражданственности и патриотизма граждан).

На муниципальном уровне создана сеть учреждений, предоставляющих разнообразные услуги по дополнительному образованию (школы искусств, музыкальные и художественные школы, спортивные школы, МБУ ДО «Центр детского и юношеского туризма и экскурсий», МБУ ДО «Эколого-биологический центр «Смоленский зоопарк», МБУ ДО «Центр развития детей и молодежи», МБУ ДО «Детский оздоровительно-образовательный центр», МБУ ДО «Центр дополнительного образования», МБУ ДО «Центр дополнительного образования № 1», МБУ ДО «Дворец творчества детей и молодежи»).

Развитие муниципальной системы дополнительного образования в прогнозном периоде будет осуществляться в рамках реализации муниципальных программ: «Развитие физической культуры и спорта в городе Смоленске» на 2018-2022 годы, «Развитие культуры в городе Смоленске» на 2018-2020 годы. Программными мероприятиями предусматривается создание условий для раз-

ностороннего развития детей, формирование общей культуры личности обучающихся, формирование основы для сознательного выбора и последующего освоения профессиональных образовательных программ.

3.2. Физическая культура и спорт

Развитие физической культуры и спорта является важной составной частью муниципальной политики в социальной сфере.

Для организации массовых спортивных мероприятий, занятий физической культурой и спортом в городе Смоленске имеется 631 спортивное сооружение.

Численность населения города Смоленска, систематически занимающегося в секциях, группах физкультурно-оздоровительной направленности и спортивных клубах, на начало 2017 года достигла 102,2 тыс. человек – это 31% от общего количества жителей города Смоленска.

Администрация города Смоленска ежегодно проводит плановые мероприятия, направленные на вовлечение населения в систематическое занятие физкультурой и спортом. В течение 2016 года в рамках муниципальных программ проведено 345 физкультурно-оздоровительных и спортивно-массовых мероприятий с общим количеством участников более 50 тысяч человек.

За отчетный год подготовлено 10139 спортсменов массовых разрядов, 9 мастеров спорта, 2 мастера спорта международного класса, 248 кандидатов в мастера спорта. Присуждено 6 почетных званий и наград Смоленской области, 7 государственных и ведомственных почетных званий и наград.

Всё больше людей посещают частные оздоровительные клубы и секции, что связано с заинтересованностью здоровым образом жизни. С полноценным введением комплекса ГТО количество занимающихся еще больше возрастет, так как сдача норм требует определенной физической подготовки.

В рамках реализации государственной политики по внедрению Всероссийского физкультурного комплекса «Готов к труду и обороне» (ГТО) создан муниципальный центр тестирования. В 2016 году проведено тестирование населения города Смоленска в III-VI ступенях комплекса ГТО, в котором приняло участие 1195 человек. Из них 348 человек получили знаки отличия ГТО различных степеней.

Увеличению количества занимающихся физкультурой и спортом способствует открытие новых спортивных объектов, отвечающих современным требованиям. В 2016 году открылся новый физкультурно-оздоровительный комплекс «1-Семейный». Появились новые виды спортивных развлечений - батутный центр «Космос», клуб «Боевая машина», клуб «Фитнес Бэби».

Мероприятия по пропаганде здорового образа жизни, развитию массовой физической культуры, формированию эффективной системы физкультурно-спортивного воспитания, проводимые в рамках муниципальной программы «Развитие физической культуры и спорта в городе Смоленске» на 2018-2022 годы, позволят увеличить значение показателя «численность лиц, систе-

матически занимающихся физической культурой и спортом» в прогнозном периоде.

3.3. Культура

Основной целью деятельности учреждений культурно-досугового типа является организация досуга и приобщение жителей города Смоленска к творчеству, культурному развитию и самообразованию, любительскому искусству и декоративно-прикладному творчеству.

Культурно-досуговую деятельность в городе Смоленске осуществляют 19 учреждений культурно-досугового типа, в том числе 6 муниципальных. В 2016 году показатель «обеспеченность учреждениями культурно-досугового типа на 100 тыс. населения» составил 5,77, в т. ч. муниципальными учреждениями - 1,82.

В 2016 году улучшилось состояние материально-технической базы в учреждениях культурно-досугового и образовательного типа города Смоленска. Приобретались концертно-сценические костюмы, концертная обувь, мебель, множительная техника, компьютеры, светозвуковая и музыкальная, техническая аппаратура. Производился ремонт зданий и отдельных помещений.

В 2016 году завершено строительство нового зала планетария. Установлено проекционное оборудование, и ведутся работы по пополнению постоянно действующей экспозиции «История Смоленского Планетария». Начат ремонт механизма вращения купола западной башни обсерватории.

Проведена работа по совершенствованию хозяйственной деятельности и укреплению материально-технической базы МУК «ЦПКиО «Лопатинский сад», произведена установка юбилейных часов над архитектурной группой главного входа со стороны ул. Кирилла и Мефодия, оборудованы площадки для фотографирования с арт-объектом «Пушка» со светодиодной подсветкой. Оборудована обзорная площадка на берегу внутреннего водоема возле арт-объекта «Глобус».

В 2016 году выполнен текущий ремонт фасада здания Камерного театра, включая работы по ремонту кровли, подшивке свесов карнизов и укреплению водосточной системы.

Библиотечно-информационное обслуживание горожан осуществляет МБУК «ЦБС». По состоянию на 31.12.2016 в состав МБУК «ЦБС» входило 18 муниципальных библиотек. Кроме того, на территории города Смоленска расположено еще 11 общедоступных библиотек: 4 областных и 7 библиотек различных ведомств (в указанное количество не включены библиотеки общеобразовательных школ, учреждений профессионального и высшего образования). Значение показателя «обеспеченность общедоступными библиотеками в городе Смоленске на 100 тыс. населения» составила 8,8, в т. ч. муниципальными библиотеками - 5,46 (2015 год – 6,37).

В 2016 году снижение показателя обусловлено проведением организационно-штатных мероприятий в МБУК «ЦБС» города Смоленска с целью оптимизации структуры учреждения путем объединения библиотек в микрорайоне

Покровка, закрытия двух библиотек (библиотеки № 2 по просп. Гагарина, 12/1 и детской библиотеки № 4, расположенной в здании детской школы искусств № 8 по ул. М. Соколовского) в связи с низкой посещаемостью и наличием возможности обслуживания населения другими библиотеками, располагающимися на близлежащей территории.

Несмотря на изменения, муниципальные библиотеки по-прежнему востребованы жителями города Смоленска, обеспечивают оказание информационных услуг и ведут активную работу по укреплению и поддержанию интереса к чтению и развитию имиджа библиотеки как современного информационно-культурного центра.

На прогнозируемый период до 2020 года увеличение данных показателей не ожидается.

В 2018-2020 годах в сфере культуры планируется реализация муниципальной программы «Развитие культуры в городе Смоленске» на 2018-2020 годы, главной целью которой является создание и сохранение благоприятных условий для устойчивого развития сферы культуры, формирование и удовлетворение духовных и культурных потребностей населения города Смоленска.

В состав муниципальной программы входят подпрограммы:

1. «Организация библиотечно-библиографического и информационного обслуживания населения библиотеками муниципального бюджетного учреждения культуры «Централизованная библиотечная система» города Смоленска».

2. «Организация культурно-досугового обслуживания населения».

3. «Совершенствование организации массовой работы в городе Смоленске».

4. «Организация предоставления дополнительного образования в сфере культуры и искусства».

5. «Сохранение, охрана и популяризация объектов культурного наследия (памятников истории и культуры) народов Российской Федерации, расположенных на территории города Смоленска».

В целях создания условий для развития системы международного сотрудничества города Смоленска с зарубежными партнерами и устойчивого развития туризма в городе Смоленске с 2018 года планируется реализация муниципальной программы «Создание условий для развития международных связей и туризма в городе Смоленске» на 2018-2020 годы, основным мероприятием которой является реализация проектов, направленных на:

- комплексное развитие города Смоленска и укрепление международных, межмуниципальных связей;

- популяризацию города Смоленска как культурно-исторического центра и улучшение его туристского имиджа.

Наряду с событийным и культурно-познавательным туризмом перспективными направлениями являются детский, спортивный, социальный и религиозный туризм. Активную роль в продвижении данных направлений выполняют туристические фирмы и агентства, работающие на территории города Смоленска.

ска, а также специализированные организации дополнительного образования детей туристско-краеведческой направленности: МБУ ДО «Центр детского и юношеского туризма и экскурсий города Смоленска», СОГБУ ДО «Детско-юношеский центр туризма, краеведения и спорта», туристско-краеведческий клуб «Гамаюн» Дворца творчества детей и молодежи города Смоленска. Наличие природных ресурсов, баз отдыха, профилакториев и санаториев позволяет развивать лечебно-оздоровительный туризм.

3.4. Транспорт

Регулярные перевозки пассажиров в городе Смоленске осуществляют муниципальные пассажирские предприятия - МУП «Автоколонна-1308» и МУТТП города Смоленска, а также привлеченные перевозчики на основании свидетельств, выданных Администрацией города Смоленска по результатам проведенных в 2016-2017 годах конкурсов.

Проведена оптимизация муниципальных маршрутов регулярных перевозок пассажирского транспорта. С 01.07.2016 утверждена новая маршрутная сеть, исключая дублирующие автобусные маршруты, в результате чего сократилась протяженность муниципальных городских одиночных автобусных маршрутов и маршрутов привлеченного транспорта.

Для улучшения транспортного обслуживания жителей города в 2016 году изменены схемы движения на 6 автобусных маршрутах, открыты новые троллейбусные маршруты № 4 (8-й мкр. (Киселевка) – фабрика «Шарм») и № 5 (ООО «Аркада – Инжиниринг» – фабрика «Шарм»).

В 2016 году проведена реконструкция ул. Пасовской в Заднепровском районе города Смоленска. Выполнены работы по устройству разворотного автобусного кольца и новых остановочных пунктов по улице Пасовской, что позволило организовать движение автобусов маршрута № 7 в пос. Пасово и обеспечить регулярным автобусным сообщением жителей данного района. Было организовано движение автобусов маршрута № 36-н по ул. Гвоздовской в регулярном круглогодичном режиме.

Данные мероприятия позволили уменьшить численность населения, не имеющего регулярного автобусного сообщения, в 2016 году по сравнению с 2015 годом до 5,17 тыс. чел., или до 1,6% от общей численности населения города.

В 2017-2018 годах не планируется проведение дорожных работ в районах, не обеспеченных регулярным автобусным сообщением, в связи с чем значение показателя «численность населения, проживающего в населенных пунктах, не имеющих регулярного транспортного сообщения с центром города» в данный период останется на уровне 2016 года (5,17 тыс. чел., или 1,6% от общей численности населения города).

При наличии финансирования в 2019 и 2020 годах и обеспечения дорожных условий в районах поселков Подснежники, Волчейка, Вязовенька значение

показателя «доля населения, проживающего в населенных пунктах, не имеющих регулярного автобусного сообщения» к концу 2019 года планируется снизить до 1,4%, а значение показателя «численность населения, не имеющего регулярного транспортного сообщения с центром города» - до 4,47 тыс. чел., а к концу 2020 года - до 1,3% и 4,22 тыс. чел. соответственно.

В целях обеспечения доступности транспортных услуг для граждан с ограниченными возможностями в рамках реализации областной государственной программы «Социальная поддержка граждан, проживающих на территории Смоленской области» на 2014-2020 годы, утвержденной постановлением Администрации Смоленской области от 28.11.2013 № 974, в 2016 году осуществлена поставка одного троллейбуса и одного автобуса, адаптированных для инвалидов и других маломобильных групп населения.

В 2016 году МУТТП города Смоленска за собственные средства приобрело у ГУП «Мосгортранс» (г. Москва) 10 бывших в эксплуатации трамвайных вагонов модели 71-608 КМ (1998-1999 гг. выпуска), прошедших капитальный ремонт и оборудованных отопительными приборами.

Ввиду отсутствия финансирования на 2017 год в соответствии с решением 19-й сессии Смоленского городского Совета V созыва от 23.12.2016 № 281 «О бюджете города Смоленска на 2017 год и на плановый период 2018-2019 годов» приостановлено действие муниципальной программы «Обновление муниципального транспорта города Смоленска на 2015-2019 годы», в связи с чем приобретение транспорта в 2017 году не предусмотрено. Кроме того, в соответствии с постановлением Администрации города Смоленска от 08.09.2017 № 2443-адм указанная программа с 01.01.2018 прекращает свое действие.

В 2018-2020 годах в пределах средств, предусмотренных в бюджете города на очередной финансовый год, планируется приобретение подвижного состава для муниципальных предприятий в рамках разрабатываемой муниципальной программы «Создание доступной среды для лиц с ограниченными возможностями на территории города Смоленска» на 2018-2020 годы:

- в 2018 году – 8 автобусов, 9 троллейбусов;
- в 2019 году – 8 автобусов, 9 троллейбусов;
- в 2020 году – 8 автобусов, 5 трамваев.

В результате показатель «Доля транспорта (муниципальных автобусов, трамваев, троллейбусов), оборудованного для перевозки маломобильных групп населения» увеличится к 2020 году:

- муниципальных автобусов в 2018 году - до 10,6%, в 2019 году - до 14,2%, в 2020 году - до 15,8%.
- трамваев в 2018-2019 годах - до 30,4%, в 2020 году - до 35,1%;
- троллейбусов в 2018 году - до 21,8%, в 2019-2020 годах - до 29,1%.

В прогнозируемом периоде планируется реализация муниципальной программы «Обеспечение пассажирских перевозок на территории города Смоленска» на 2018-2020 годы, целью которой является обеспечение доступности транспортных услуг для жителей города Смоленска.

3.5. Дорожное хозяйство

На 01.01.2017 протяженность автомобильных дорог общего пользования местного значения в городе Смоленске составила 383,4 км, в том числе с твердым покрытием – 340,0 км (88,7%), с усовершенствованным покрытием – 270,2 км (79,5% от протяженности дорог с твердым покрытием).

В 2016 году за счет средств городского и областного бюджетов осуществлялась реализация ведомственной целевой программы «Реконструкция, ремонт, строительство, содержание улично-дорожной сети и искусственных сооружений города Смоленска» на 2015-2017 годы, утвержденной постановлением Администрации города Смоленска от 18.12.2014 № 2210-адм.

В рамках данной программы за 2016 год произведен капитальный ремонт, включая реконструкцию, дорог общей протяженностью 1,435 км:

- автомобильной дороги по ул. Пасовской (участок от ул. Кутузова до пересечения с ул. Пореченской) – 1,26 км;

- Пятницкого путепровода на станции Смоленск-Центральный - 0,175 км.

За счет средств бюджета города Смоленска выполнен текущий и ямочный ремонт на площади 46,4 тыс. кв. м, в том числе ямочный ремонт на 23,6 тыс. кв. м, с применением установки «Мадпатчер».

На условиях софинансирования на основании заключенных в 2016 году соглашений между Администрацией Смоленской области и Администрацией города Смоленска в рамках реализации областной государственной программы «Развитие дорожно-транспортного комплекса Смоленской области» на 2014-2020 годы выполнены работы по:

- разработке проектно-сметной документации на капитальный ремонт Беляевского путепровода, ремонт ул. Гарабурды (от дома 13 до дома 15в), ул. Шевченко (от ул. Кирова до ул. Попова), Краснинского шоссе, просп. Строителей;

- ремонту асфальтобетонного покрытия 6 объектов улично-дорожной сети (ул. 2-й Верхний Волк, Гарабурды, Шевченко, Кловской, просп. Строителей, пер. Реввоенсовета) общей площадью 84,0 тыс. кв. м; ремонту трамвайных путей и дорожного покрытия на привокзальной площади (3,68 тыс. кв. м), а также переезда трамвайных путей на пересечении Витебского шоссе и Пятницкого путепровода (0,51 тыс. кв. м);

- ремонту асфальтобетонного покрытия на 34 объектах улично-дорожной сети площадью 121,4 тыс. кв. м.

Общая протяженность автомобильных дорог общего пользования с твердым покрытием, в отношении которых произведен текущий ремонт, составила в 2016 году 256,0 тыс. кв. м.

Кроме того, в 2016 году выполнены работы по содержанию автомобильных дорог и улиц в зимний период на площади 153,4 тыс. кв. м, содержанию остановок городского общественного транспорта – 284 ед., замене и установке дорожных знаков, пешеходных ограждений, ремонту и устройству искусственно-дорожных неровностей.

В 2016 году продолжалась реализация ведомственной целевой программы «Обеспечение безопасности дорожного движения на территории города Смоленска» на 2015-2017 годы, утвержденной постановлением Администрации города Смоленска от 29.05.2014 № 967-адм, в рамках которой был выполнен комплекс работ по установке светофорных объектов по Краснинскому шоссе, д. 35, на пересечении улиц Попова - Петра Алексеева, установлены светофоры Т7 (желтый мигающий) в районе 8 образовательных учреждений города Смоленска.

Ключевым аспектом в сфере развития автодорожной сети и обеспечения безопасности дорожного движения является улучшение оснащенности автомобильных дорог элементами обустройств. На конец 2016 года в городе Смоленске эксплуатировалась 381 автобусная остановка.

В 2017 году в рамках реализации данной программы планируется выполнить разработку ПСД на установку светофора Т7 (желтый мигающий) на нерегулируемом пешеходном переходе на пересечении улиц Маршала Жукова - Ленина, а также в районах расположения детских садов.

В 2017 году в рамках реализации ведомственной целевой программы «Реконструкция, ремонт, строительство, содержание улично-дорожной сети и искусственных сооружений города Смоленска» на 2015-2017 годы выполнены работы по текущему, ямочному ремонту дорожной сети, ремонту тротуаров на площади 112,7 тыс. кв. м (ул. Черняховского, Энергетический проезд, ул. Маршала Конева, Киевский пер., ул. Нормандия – Неман, ул. Николаева, просп. Гагарина, ул. Тенишевой и др.). Осуществлен капитальный ремонт переездов через трамвайные пути на перекрестке ул. Нахимова – ул. Багратиона, ул. 25 Сентября – ул. Румянцева. Проводится капитальный ремонт путепровода через улицу Беляева, завершение работ по которому запланировано на конец 2018 года, ведется разработка ПСД на капитальный ремонт улицы Горной.

До конца 2017 года планируется выполнить капитальный ремонт дорог общей протяженностью 11,61 км (ул. Б. Краснофлотская, ул. Лавочкина, ул. Тенишевой, ул. Соболева, Краснинское шоссе, ул. Николаева, ул. Маршала Еременко, ул. Рыленкова и др.) и текущий ремонт на площади 130,6 тыс. кв. м.

С 2018 года планируется реализация муниципальной программы «Развитие дорожной инфраструктуры города Смоленска» на 2018-2022 годы.

В рамках данной программы в 2018 году будет произведен капитальный ремонт, включая реконструкцию, дорог общей протяженностью 2,493 км (капитальный ремонт дорожного покрытия улиц: Николаева (участок от просп. Гагарина до ул. Багратиона), Горной, Фленовской и др.), разработка ПСД на реконструкцию, капитальный ремонт и строительство ливневой канализации (по ул. Чапаева, ул. П. Алексеева, д.8, по ул. 2-й Верхний Волочок до ул. Песочной, ул. Энгельса и др.). Также планируется осуществить текущий ремонт дорог на площади 66,8 тыс. кв. м.

В 2019 году планируется проведение капитального ремонта дорог общего пользования общей протяженностью 1,1 км (ул. Тенишевой), капитальный ремонт ливневой канализации по ул. П. Алексеева, в районе дома № 8, разработка

ПСД на реконструкцию и ремонт ливневой канализации по ул. Попова от д. 126, по ул. 25 Сентября, от ул. Бабушкина до пересечения с ул. Попова, по ул. Седова от д. 44 и др. Запланированный текущий ремонт составит 70,1 тыс. кв. м.

В 2020 году планируется проведение капитального ремонта дорог общего пользования общей протяженностью 0,582 км на пл. Победы и просп. Гагарина (участок от пл. Победы до пересечения с ул. Николаева), разработка ПСД на реконструкцию и ремонт ливневой канализации по ул. Попова от д. 126 и др. Планируется осуществить текущий ремонт на площади 70,1 тыс. кв. м.

3.6. Жилищно-коммунальное хозяйство

В состав жилищно-коммунального комплекса, обеспечивающего жизнедеятельность города Смоленска, входят 5 крупных ресурсоснабжающих организаций, оказывающих услуги по водо-, тепло-, газо- и электроснабжению, очистке сточных вод (СМУП «Горводоканал», МУП «Смоленсктеплосеть», филиал «СмоленскАтомЭнергоСбыт» АО «АтомЭнергоСбыт», филиал ПАО «Квадра» - «Смоленская генерация», АО «Газпром газораспределение Смоленск»). Общее число организаций коммунального комплекса, осуществляющих свою деятельность на территории города Смоленска в 2016 году, составило 26 ед.

По состоянию на 01.01.2017 в городе Смоленске 3004 многоквартирных жилых дома. Из них 97,6% составляют многоквартирные дома, в которых собственники помещений реализовали один из способов управления многоквартирными домами: выбрали способ управления посредством управляющей организации, ТСЖ, ЖСК или непосредственное управление собственниками помещений в многоквартирном доме. Управление многоквартирными домами и оказание услуг по содержанию и ремонту общего имущества многоквартирных домов осуществляют 286 организаций (включая ТСЖ и ЖСК).

В 2017 году доля многоквартирных домов, в которых собственники помещений выбрали и реализуют один из способов управления многоквартирными домами, в общем числе многоквартирных домов, в которых собственники помещений должны выбрать способ управления данными домами, планируется в размере 100,0%.

Деятельность Администрации города Смоленска в сфере жилищно-коммунального хозяйства направлена на обеспечение удобных и безопасных условий проживания граждан, надежной эксплуатации инженерных коммуникаций и предоставление качественных коммунальных услуг.

В 2016 году за счет средств регионального фонда капитального ремонта многоквартирных домов города Смоленска в соответствии с Краткосрочным планом реализации региональной программы капитального ремонта общего имущества в многоквартирных домах, расположенных на территории Смолен-

ской области, в городе Смоленске на 2015-2016 годы в городе Смоленске были капитально отремонтированы 79 многоквартирных домов.

За счет средств регионального фонда капитального ремонта многоквартирных домов города Смоленска в соответствии с Краткосрочным планом реализации региональной программы капитального ремонта общего имущества в многоквартирных домах, расположенных на территории Смоленской области, на 2014-2043 годы, на 2017-2019 годы в городе Смоленске планируется к декабрю 2017 года произвести капитальный ремонт в 65 многоквартирных домах (по состоянию на 01.10.2017 выполнен капитальный ремонт в 30 многоквартирных домах).

Одной из важнейших проблем жилищно-коммунального комплекса города Смоленска является проблема ликвидации ветхого и аварийного жилищного фонда. По состоянию на 01.01.2017 в городе Смоленске насчитывалось 21,1 тыс. кв. м ветхого и аварийного жилья.

В рамках Федерального закона от 21.07.2007 № 185-ФЗ «О Фонде содействия реформированию жилищно-коммунального хозяйства» реализована муниципальная адресная программа по переселению граждан из аварийного жилищного фонда на 2013-2017 годы, утвержденная постановлением Администрации города Смоленска от 08.05.2013 № 836-адм. В рамках данной программы за период 2013-2017 годов переселено 235 человек из 13 многоквартирных домов, признанных аварийными и подлежащими сносу.

В 2016 году в рамках реализации муниципальной программы «Подготовка к празднованию 1150-летия города Смоленска» на 2010-2016 годы были приобретены четыре жилых помещения, предназначенных для переселения пяти граждан, проживающих в домах 2, 4 по улице Нижне-Профинтерновской и в доме 20 по Кронштадтскому тупику.

В 2016 году снесено 3 аварийных дома.

В городе Смоленске по состоянию на 01.01.2017 насчитывалось 777 домов блокированной застройки. Наличие таких домов не только ухудшает внешний вид города Смоленска, сдерживает развитие городской инфраструктуры, но и создает потенциальную угрозу безопасности и комфортности проживания граждан, ухудшает качество предоставляемых услуг, повышает социальную напряженность в обществе. В рамках реализации ведомственной целевой программы «Переселение граждан из аварийных жилых домов блокированной застройки» на 2015-2017 годы в 2015-2016 годах были приобретены 5 жилых помещений для переселения 13 граждан, проживающих в 2 аварийных домах, расположенных по улице Центральной, 12а и в поселке Тихвинка, 1а. В 2017 году было приобретено одно жилое помещение, переселены 4 человека, проживавших в доме 110 по Московскому шоссе. До конца года планируется приобрести одно жилое помещение для переселения 3 граждан, проживающих по улице Центральной, 9а.

В рамках реализации ведомственной целевой программы «Переселение граждан из зданий, являющихся имуществом религиозного назначения, находящихся в муниципальной собственности города Смоленска» на 2017-2018 годы, утвержденной постановлением Администрации города Смоленска

ска от 16.05.2017 № 1289-адм, предусмотрено приобретение в 2017 году 10 жилых помещений для переселения 22 граждан из дома 13 по ул. Реввоенсовета в городе Смоленске. В настоящее время приобретено 5 жилых помещений и заключен муниципальный контракт на приобретение еще 5 жилых помещений.

На 01.01.2017 нуждались в замене (реконструкции) 170,9 км тепловых сетей (в двухтрубном исчислении), 113,68 км водопроводных сетей, 61,36 км канализационных сетей.

Снизить потери тепла и воды позволяют мероприятия по замене трубопроводов на трубы с пенополиуретановой изоляцией и полиэтиленовые водопроводные трубы, ежегодно проводимые МУП «Смоленсктеплосеть» и СМУП «Горводоканал». В рамках производственной программы МУП «Смоленсктеплосеть» в 2016 году выполнило замену 6,38 км ветхих тепловых сетей (в двухтрубном исчислении), в том числе 1,84 км - с применением предизолированных труб; замену изоляции надземных трубопроводов с применением пенополиуретановых оболочек общей протяженностью более 3,6 км. Количество порывов на тепловых сетях в 2016 году уменьшилось по сравнению с 2015 годом на 24,5% и составило 382.

Также выполнен монтаж систем контроля воздуха на 10 котельных, ремонт дымовых труб на трех котельных. Для поддержания качества теплоносителя на необходимом уровне установлены регуляторы температуры и произведен ремонт ранее установленных регуляторов. Выполнен текущий ремонт электро-, газового оборудования, контрольно-измерительных приборов и автоматики котельных, запорной арматуры. Произведена экспертиза промышленной безопасности строительной части 12 котельных. В течение года выполнялись работы по аварийному ремонту и благоустройству территорий после проведенных ремонтов.

В 2016 году за счет средств бюджета города были продолжены работы по модернизации инженерно-технических и коммунальных сетей с проведением ремонтно-восстановительных работ по реконструкции ЦТП 177, 178, 179 с прокладкой трубопроводов в ППУ-изоляции по улицам Ново-Ленинградской и Ново-Московской. Выполнены кадастровые работы, смонтировано тепломеханическое оборудование, установлены водоподогреватели системы ГВС. В 2017 году планируется завершить работы на вышеуказанных ЦТП.

Также выполнены работы по прокладке теплосетей от блочно-модульной котельной в районе жилого дома 19 по ул. Нарвской до котельной № 5 МУП «Смоленсктеплосеть».

К концу 2017 года планируется осуществить строительство блочно-модульной котельной на ул. Кутузова в районе дома 15в. Кроме этого планируется выполнить работы по проектированию трех объектов теплоснабжения – блочно-модульных котельных по ул. Соболева, в районе жилых домов 108 и 110, по ул. Шевченко, в районе дома 75а, по ул. Нахимова, в районе дома 30.

В 2019 году планируется произвести реконструкцию ЦТП 239 под котельную мощностью 2,2 МВт в пос. Пронино в городе Смоленске.

СМУП «Горводоканал» в 2016 году выполнен капитальный ремонт объектов водоснабжения и водоотведения, куда входит ремонт артезианских скважин на водозаборах, участков ветхих водопроводных сетей общей протяженностью 3,033 км, самотечного коллектора от камеры гашения до автомойки и участка напорной канализации от КНС - 11 до камеры гашения (пос. Тихвинка).

Для предотвращения появления наносов из песка и ила в период весеннего половодья и дождевых паводков в русле реки Днепр в 2015-2016 годах за счет средств бюджета города Смоленска осуществлялись строительные работы по устройству наносоперехватывающих и наносоулавливающих гидротехнических сооружений от устья реки Вязовеньки до очистных сооружений СМУП «Горводоканал». В прогнозном периоде планируется завершение работ по устройству сооружений.

В рамках софинансирования объектов капитального строительства муниципальной собственности завершено строительство самотечного коллектора в микрорайоне Королевка. Проводятся пусконаладочные работы. Сдача объекта в эксплуатацию будет произведена в 2017 году, после выполнения работ по благоустройству территории. Новый коллектор соединил новостройки в микрорайоне Королевка с разгрузочным коллектором нижней зоны на улице Большая Краснофлотская, что позволило снизить нагрузку на ныне действующий коллектор и продолжить жилищное строительство в данном микрорайоне.

В 2019 году планируется реконструкция городских очистных сооружений по ул. Мало-Краснофлотской, реконструкция и модернизация цеха обработки осадка городских очистных сооружений по ул. Мало-Краснофлотской.

В целях обеспечения надежного функционирования коммунальной инфраструктуры города Смоленска ежегодно утверждается программа «Подготовка объектов жилищно-коммунального хозяйства города Смоленска к осенне-зимнему периоду» (с 2018 года - подпрограмма муниципальной программы «Содержание и ремонт объектов благоустройства и обеспечение качественными услугами жилищно-коммунального хозяйства населения города Смоленска» на 2018-2022 годы). Для муниципальных коммунальных предприятий СМУП «Горводоканал» и МУП «Смоленсктеплосеть» в рамках программы приобретаются оборудование, техника, трубы и материалы, необходимые для проведения работ по обеспечению бесперебойного снабжения города Смоленска коммунальными ресурсами.

Постановлением Администрации города Смоленска от 19.12.2013 № 2269-адм утверждена схема теплоснабжения города Смоленска на период 2014-2029 годов, которой предусмотрены мероприятия по развитию теплоснабжения города Смоленска.

Согласно постановлению Правительства Российской Федерации от 22.02.2012 № 154 «О требованиях к схемам теплоснабжения, порядку их разработки и утверждения» проводится ежегодная актуализация схемы теплоснабжения. Актуализация существующей схемы теплоснабжения на период 2017 года проведена в 2016 году в соответствии с действующим законодательством, схема утверждена постановлением Главы города Смоленска от 12.04.2016 № 27.

Актуализация существующей схемы теплоснабжения на 2018 год в текущем году проведена в установленном порядке с учетом замечаний разработчика ПАО «Квадра» по филиалу ПАО «Квадра» - «Смоленская генерация». Проект актуализированной схемы теплоснабжения города Смоленска на 2018 год с внесенными изменениями будет окончательно рассмотрен до 15 апреля 2018 года.

В прогнозном периоде в пределах средств, предусмотренных в бюджете города Смоленска, планируется реализация муниципальных программ:

- «Формирование современной городской среды в городе Смоленске» на 2018-2022 годы, основной задачей которой является повышение уровня благоустройства дворовых территорий многоквартирных домов и мест массового посещения в городе Смоленске;

- «Переселение граждан из аварийного жилищного фонда города Смоленска» на 2018-2022 годы, основными целями которой являются обеспечение стандартов качества жилищных условий граждан и создание безопасных условий для их проживания;

- «Содержание и ремонт объектов благоустройства и обеспечение качественными услугами жилищно-коммунального хозяйства населения города Смоленска» на 2018-2022 годы, основными задачами которой являются улучшение эстетического облика города Смоленска, повышение качества и надежности предоставления жилищно-коммунальных услуг населению города Смоленска.

Основные показатели прогноза социально-экономического развития города Смоленска на 2018 год и на плановый период 2019 – 2020 годов

Показатели	Единица измерения	отчет	оценка	прогноз		
		2016	2017	2018	2019	2020
1. Население						
Среднегодовая численность населения	тыс. чел.	329,4	330,0	330,3	330,5	330,8
2. Производство товаров и услуг						
2.1. Промышленное производство						
Индекс промышленного производства	% к предыдущему году в сопоставимых ценах		100,9	101,1	101,0	101,0
Обрабатывающие производства						

Показатели	Единица измерения	отчет	оценка	прогноз		
		2016	2017	2018	2019	2020
Объем отгруженных товаров собственного производства, выполненных работ и услуг собственными силами – Раздел С: Обрабатывающие производства	млн. руб.	50595,9	43670,78	51641,48	57070,82	61576,97
Темп роста отгрузки	% к предыдущему году в действующих ценах	101,8	86,31	118,25	110,5	107,9
Индекс–дефлятор отгрузки	% к предыдущему году	113,0	105,0	105,1	104,3	104,4
Индекс производства	% к предыдущему году в сопоставимых ценах	90,1	82,2	112,6	106,0	103,4
Объем отгруженных товаров собственного производства, выполненных работ и услуг собственными силами – 10 Производство пищевых продуктов	млн. руб.		4050,0	4181,91	4436,17	4664,23
Темп роста отгрузки	% к предыдущему году в действующих ценах			103,26	106,08	105,14
Индекс–дефлятор отгрузки	% к предыдущему году	104,0	102,8	104,3	104,0	104,1
Индекс производства	% к предыдущему году в сопоставимых ценах		98,5	99,0	102,0	101,0
Объем отгруженных товаров собственного производства, выполненных работ и услуг собственными силами – 14 Производство одежды	млн. руб.		5024,13	6368,49	8127,88	10427,18
Темп роста отгрузки	% к предыдущему году в дей-			126,76	127,63	128,29

Показатели	Единица измерения	отчет	оценка	прогноз		
		2016	2017	2018	2019	2020
	ствую-щих ценах					
Индекс–дефлятор отгрузки	% к предыдущему году	112,6	103,5	103,9	104,1	104,3
Индекс производства	% к предыдущему году в сопоставимых ценах		120,0	122,0	122,6	123,0
Объем отгруженных товаров собственного производства, выполненных работ и услуг собственными силами – 17 Производство бумаги и бумажных изделий	млн. руб.		45,0	49,28	53,61	58,2
Темп роста отгрузки	% к предыдущему году в действующих ценах			109,51	108,78	108,57
Индекс–дефлятор отгрузки	% к предыдущему году	107,2	102,7	105,1	104,9	104,9
Индекс производства	% к предыдущему году в сопоставимых ценах	105,1	104,0	104,2	103,7	103,5
Объем отгруженных товаров собственного производства, выполненных работ и услуг собственными силами – 18 Деятельность полиграфическая и копирование носителей информации	млн. руб.		1125,63	1145,62	1158,77	1168,44
Темп роста отгрузки	% к предыдущему году в действующих ценах			101,78	101,15	100,83
Индекс–дефлятор отгрузки	% к предыдущему году	106,6	104,5	104,6	104,6	104,6

Показатели	Единица измерения	отчет	оценка	прогноз		
		2016	2017	2018	2019	2020
Индекс производства	% к предыдущему году в сопоставимых ценах	92,4	97,2	97,3	96,7	96,4
Объем отгруженных товаров собственного производства, выполненных работ и услуг собственными силами – 20 Производство химических веществ и химических продуктов	млн. руб.	519,8	552,99	597,54	644,43	694,33
Темп роста отгрузки	% к предыдущему году в действующих ценах	121,85	106,39	108,06	107,85	107,74
Индекс–дефлятор отгрузки	% к предыдущему году	95,4	102,0	104,1	104,2	104,2
Индекс производства	% к предыдущему году в сопоставимых ценах	106,3	104,3	103,8	103,5	103,4
Объем отгруженных товаров собственного производства, выполненных работ и услуг собственными силами – 22 Производство резиновых и пластмассовых изделий	млн. руб.	588,27	627,04	688,65	754,88	827,49
Темп роста отгрузки	% к предыдущему году в действующих ценах	90,02	106,59	109,83	109,62	109,62
Индекс–дефлятор отгрузки	% к предыдущему году	95,4	102,0	104,1	104,2	104,2
Индекс производства	% к предыдущему году в сопоставимых ценах		104,5	105,5	105,2	105,2

Показатели	Единица измерения	отчет	оценка	прогноз		
		2016	2017	2018	2019	2020
Объем отгруженных товаров собственного производства, выполненных работ и услуг собственными силами – 23 Производство прочей неметаллической минеральной продукции	млн. руб.	973,7	1060,66	1145,94	1241,74	1354,67
Темп роста отгрузки	% к предыдущему году в действующих ценах	84,08	108,93	108,04	108,36	109,09
Индекс–дефлятор отгрузки	% к предыдущему году	102,8	106,9	105,2	105,0	105,1
Индекс производства	% к предыдущему году в сопоставимых ценах	94,0	101,9	102,7	103,2	103,8
Объем отгруженных товаров собственного производства, выполненных работ и услуг собственными силами – 25 Производство готовых металлических изделий, кроме машин и оборудования	млн. руб.		1350,0	1405,04	1480,91	1567,20
Темп роста отгрузки	% к предыдущему году в действующих ценах			104,08	105,4	105,83
Индекс–дефлятор отгрузки	% к предыдущему году	107,3	105,9	104,6	105,4	105,3
Индекс производства	% к предыдущему году в сопоставимых ценах		98,0	99,5	100,0	100,5
Объем отгруженных товаров собственного производства, выполненных работ и услуг собственными силами – 26 Про-	млн. руб.		4544,0	4745,98	5007,01	5297,98

Показатели	Единица измерения	отчет	оценка	прогноз		
		2016	2017	2018	2019	2020
изводство компьютеров, электронных и оптических изделий						
Темп роста отгрузки	% к предыдущему году в действующих ценах			104,45	105,5	105,81
Индекс–дефлятор отгрузки	% к предыдущему году	105,9	104,5	105,5	105,5	105,6
Индекс производства	% к предыдущему году в сопоставимых ценах		92,0	99,0	100,0	100,2
Объем отгруженных товаров собственного производства, выполненных работ и услуг собственными силами – 27 Производство электрического оборудования	млн. руб.		8850,0	9532,82	10285,27	11038,55
Темп роста отгрузки	% к предыдущему году в действующих ценах			107,72	107,61	107,61
Индекс–дефлятор отгрузки	% к предыдущему году	105,9	104,5	105,5	105,5	105,6
Индекс производства	% к предыдущему году в сопоставимых ценах	100,9	102,0	102,1	102,0	101,9
Объем отгруженных товаров собственного производства, выполненных работ и услуг собственными силами – 28 Производство машин и оборудования, не включенных в другие группировки	млн. руб.		32,0	34,4	36,8	39,45
Темп роста отгрузки	% к предыдущему году в действующих			107,5	106,98	107,18

Показатели	Единица измерения	отчет	оценка	прогноз		
		2016	2017	2018	2019	2020
	ценах					
Индекс–дефлятор отгрузки	% к предыдущему году	105,9	104,5	105,5	105,5	105,6
Индекс производства	% к предыдущему году в сопоставимых ценах	99,3	101,1	101,9	101,4	101,5
Объем отгруженных товаров собственного производства, выполненных работ и услуг собственными силами – 29 Производство автотранспортных средств, прицепов и полуприцепов	млн. руб.		1173,45	1280,08	1393,7	1517,37
Темп роста отгрузки	% к предыдущему году в действующих ценах			109,09	108,88	108,87
Индекс–дефлятор отгрузки	% к предыдущему году	105,9	104,5	105,5	105,5	105,6
Индекс производства	% к предыдущему году в сопоставимых ценах	100,5	103,2	103,4	103,2	103,1
Объем отгруженных товаров собственного производства, выполненных работ и услуг собственными силами – 30 Производство прочих транспортных средств и оборудования	млн. руб.		4250,04	8320,2	9842,5	9800,0
Темп роста отгрузки	% к предыдущему году в действующих ценах			195,77	118,3	99,57
Индекс–дефлятор отгрузки	% к предыдущему году	105,9	104,5	105,5	105,5	105,6

Показатели	Единица измерения	отчет	оценка	прогноз		
		2016	2017	2018	2019	2020
Индекс производства	% к предыдущему году в сопоставимых ценах		98,0	185,6	112,1	84,3
Объем отгруженных товаров собственного производства, выполненных работ и услуг собственными силами – 31 Производство мебели	млн. руб.		1085,0	1123,56	1175,24	1231,76
Темп роста отгрузки	% к предыдущему году в действующих ценах			103,55	104,6	104,81
Индекс–дефлятор отгрузки	% к предыдущему году	106,6	104,5	104,6	104,6	104,6
Индекс производства	% к предыдущему году в сопоставимых ценах		97,0	99,0	100,0	100,2
Объем отгруженных товаров собственного производства, выполненных работ и услуг собственными силами – 32 Производство прочих готовых изделий	млн. руб.	10009,0 3	9737,84	10849,66	11276,92	11697,95
Темп роста отгрузки	% к предыдущему году в действующих ценах		97,29	111,42	103,94	103,73
Индекс–дефлятор отгрузки	% к предыдущему году	110,4	96,0	108,7	102,0	102,1
Индекс производства	% к предыдущему году в сопоставимых ценах	82,4	101,3	102,5	101,9	101,6
Объем отгруженных товаров собственного производства, выполненных работ и услуг собственными силами – 33	млн. руб.		163,0	172,31	181,97	192,16

Показатели	Единица измерения	отчет	оценка	прогноз		
		2016	2017	2018	2019	2020
Ремонт и монтаж машин и оборудования						
Темп роста отгрузки	% к предыдущему году в действующих ценах			105,71	105,61	105,60
Индекс–дефлятор отгрузки	% к предыдущему году	105,9	104,5	105,5	105,5	105,6
Индекс производства	% к предыдущему году в сопоставимых ценах		99,0	100,2	100,1	100,0
Обеспечение электрической энергией, газом и паром; кондиционирование воздуха						
Объем отгруженных товаров собственного производства, выполненных работ и услуг собственными силами – Раздел D: Обеспечение электрической энергией, газом и паром; кондиционирование воздуха	млн. руб.	13044,7	13385,0	14266,35	15232,21	16015,75
Темп роста отгрузки	% к предыдущему году в действующих ценах	102,4	102,61	106,58	106,77	105,14
Индекс–дефлятор отгрузки	% к предыдущему году	105,3	105,4	104,7	105,4	104,0
Индекс производства	% к предыдущему году в сопоставимых ценах	94,4	97,4	101,8	101,3	101,1
Водоснабжение; водоотведение, организация сбора и утилизации отходов, деятельность по ликвидации загрязнений						

Показатели	Единица измерения	отчет	оценка	прогноз		
		2016	2017	2018	2019	2020
Объем отгруженных товаров собственного производства, выполненных работ и услуг собственными силами – Раздел Е: Водоснабжение; водоотведение, организация сбора и утилизации отходов, деятельность по ликвидации загрязнений	млн. руб.		810,0	844,17	878,81	913,97
Темп роста отгрузки	% к предыдущему году в действующих ценах			104,22	104,1	104,0
Индекс–дефлятор отгрузки	% к предыдущему году	99,7	107,4	103,7	104,0	104,0
Индекс производства	% к предыдущему году в сопоставимых ценах	99,2	100,6	100,5	100,1	100,0
2.2. Строительство						
Ввод в действие жилых домов	тыс. кв. м общей площади	303,2	231,4	229,1	235,2	249,5
3. Торговля и услуги населению						
Оборот розничной торговли	в ценах соответствующих лет; млн. руб.	54859,6	58193,9	62095,2	66066,2	70222,6
Оборот розничной торговли	% к предыдущему году в сопоставимых ценах	93,4	101,9	102,6	102,5	102,4
Индекс–дефлятор оборота розничной торговли	% к предыдущему году	105,8	104,1	104,0	103,8	103,8
Оборот общественного питания	млн. руб.	566,5	621,6	662,6	702,3	743,6
Оборот общественного питания	% к предыдущему году в сопоставимых	103,5	105,0	102,5	102,4	102,3

Показатели	Единица измерения	отчет	оценка	прогноз		
		2016	2017	2018	2019	2020
	млн. руб.					
Индекс потребительских цен на продукцию общественного питания за период с начала года	% к соответствующему периоду предыдущего года	103,4	104,5	104,0	103,5	103,5
Объем платных услуг населению	млн. руб.	15347,1	16275,6	17381,8	18581,3	19883,1
Объем платных услуг населению	% к предыдущему году в сопоставимых ценах	90,7	101,0	102,1	102,2	102,3
Индекс-дефлятор объема платных услуг	% к предыдущему году	108,9	105,0	104,6	104,6	104,6
4. Малое и среднее предпринимательство, включая микропредприятия						
Число малых и средних предприятий, включая микропредприятия (на конец года)	ед.	8023	12337	12374	12472	12620
в том числе по отдельным видам экономической деятельности:						
добыча полезных ископаемых	ед.	10	9	12	13	14
обрабатывающие производства	ед.	554	868	878	892	918
обеспечение электрической энергией, газом и паром; кондиционирование воздуха	ед.	20	35	37	38	39
водоснабжение; водоотведение, организация сбора и утилизации отходов, деятельность по ликвидации загрязнений	ед.	6	56	57	58	59
строительство	ед.	821	1339	1374	1422	1450
торговля оптовая и розничная; ремонт автотранспортных средств, мотоциклов	ед.	3714	5978	6217	6324	6486
транспортировка и хранение	ед.	654	942	707	736	765

Показатели	Единица измерения	отчет	оценка	прогноз		
		2016	2017	2018	2019	2020
деятельность в области информации и связи	ед.	32	323	328	336	345
деятельность по операциям с недвижимым имуществом	ед.	1379	670	696	723	751
Среднесписочная численность работников малых и средних предприятий, включая микропредприятия (без внешних совместителей) *	тыс. чел.	18,5	19,2	20,1	20,5	21,2
в том числе по отдельным видам экономической деятельности:						
обрабатывающие производства	тыс. чел.	3,8	4,0	4,2	4,4	4,6
строительство	тыс. чел.	2,7	2,8	2,9	3,0	3,2
торговля оптовая и розничная; ремонт автотранспортных средств, мотоциклов	тыс. чел.	7,2	7,6	7,9	8,4	8,8
транспортировка и хранение	тыс. чел.	0,5	0,6	0,7	0,7	0,7
деятельность в области информации и связи	тыс. чел.	0,1	0,1	0,1	0,1	0,1
деятельность по операциям с недвижимым имуществом	тыс. чел.	1,3	1,4	1,5	1,5	1,6
Оборот малых и средних предприятий, включая микропредприятия	млрд. руб.	22,5	23,6	24,8	26,0	27,3
в том числе по видам экономической деятельности:						
обрабатывающие производства	млрд. руб.	5,5	5,8	6,1	6,4	6,8
строительство	млрд. руб.	1,2	1,5	1,9	1,9	2,0
оптовая и розничная торговля, ремонт автотранспортных средств, мотоциклов, бытовых изделий и предметов личного пользования	млрд. руб.	11,3	11,9	12,5	13,1	13,7
транспортировка и хранение	млрд. руб.	0,8	0,9	1,0	1,1	1,2
5. Инвестиции						

Показатели	Единица измерения	отчет	оценка	прогноз		
		2016	2017	2018	2019	2020
Инвестиции в основной капитал	в ценах соответствующих лет; млн. руб.	13348,7	11884,40	14498,20	14603,76	13872,12
Индекс физического объема	% к предыдущему году в сопоставимых ценах		84,55	116,18	96,39	91,16
Индекс–дефлятор	% к предыдущему году		105,30	104,50	104,40	104,10
Объем инвестиций в основной капитал за счет всех источников финансирования (без субъектов малого предпринимательства и объемов инвестиций, не наблюдаемых прямыми статистическими методами) – всего	млн. руб.	7123,18	5347,90	7635,90	7398,36	6306,42
Индекс физического объема	% к предыдущему году в сопоставимых ценах	107,9	71,3	136,63	92,81	81,88
Индекс–дефлятор	% к предыдущему году	108,7	105,3	104,5	104,4	104,1
Распределение инвестиций в основной капитал за счет всех источников финансирования (без субъектов малого предпринимательства и объемов инвестиций, не наблюдаемых прямыми статистическими методами) по видам экономической деятельности:						
Раздел С: Обрабатывающие производства	без субъектов малого предпринимательства; млн. руб.		1332,70	1933,41	1782,26	2131,45

Показатели	Единица измерения	отчет	оценка	прогноз		
		2016	2017	2018	2019	2020
Индекс физического объема	% к предыдущему году			138,83	88,30	114,88
10 Производство пищевых продуктов	млн. руб.		22,00	15,00	420,00	380,00
Индекс физического объема	% к предыдущему году			65,25	2681,99	86,91
11 Производство напитков	млн. руб.		4,50	4,74	5,01	5,30
Индекс физического объема	% к предыдущему году			100,80	101,24	101,62
14 Производство одежды	млн. руб.		37,00	39,00	42,00	47,00
Индекс физического объема	% к предыдущему году			100,87	103,15	107,5
17 Производство бумаги и бумажных изделий	млн. руб.		47,1	49,9	52,7	56,2
Индекс физического объема	% к предыдущему году			101,38	101,16	102,44
18 Деятельность полиграфическая и копирование носителей информации	млн. руб.		160,00	169,00	178,00	187,00
Индекс физического объема	% к предыдущему году			101,08	100,89	100,92
23 Производство прочей неметаллической минеральной продукции	млн. руб.		18,00	19,00	20,00	23,00
Индекс физического объема	% к предыдущему году			101,01	100,83	110,41
24 Производство металлургическое	млн. руб.		70,00	73,60	79,00	85,00
Индекс физического объема	% к предыдущему году			100,62	102,81	103,36
25 Производство готовых металлических изделий, кроме машин и оборудования	млн. руб.		47,70	51,50	55,40	60,00

Показатели	Единица измерения	отчет	оценка	прогноз		
		2016	2017	2018	2019	2020
Индекс физического объема	% к предыдущему году			103,32	103,04	104,04
26 Производство компьютеров, электронных и оптических изделий	млн. руб.		222,10	402,5	175,5	182,4
Индекс физического объема	% к предыдущему году			173,42	41,76	99,84
27 Производство электрического оборудования	млн. руб.		50,0	53,0	55,4	60,0
Индекс физического объема	% к предыдущему году			101,44	100,12	104,04
28 Производство машин и оборудования, не включенных в другие группировки	млн. руб.		1,30	1,37	1,45	1,55
Индекс физического объема	% к предыдущему году			100,85	101,38	102,69
29 Производство автотранспортных средств, прицепов и полуприцепов	млн. руб.		286,00	303,00	319,00	339,0
Индекс физического объема	% к предыдущему году			101,38	100,84	102,08
30 Производство прочих транспортных средств и оборудования	млн. руб.		245,00	700,00	300,00	620,00
Индекс физического объема	% к предыдущему году			237,41	41,05	198,53
31 Производство мебели	млн. руб.		12,00	12,80	13,80	15,00
Индекс физического объема	% к предыдущему году			102,07	103,27	104,41
32 Производство прочих готовых изделий	млн. руб.		110,00	39,00	65,00	70,00
Индекс физического объема	% к предыдущему году			33,93	159,64	103,45

Показатели	Единица измерения	отчет	оценка	прогноз		
		2016	2017	2018	2019	2020
Раздел D: Обеспечение электрической энергией, газом и паром; кондиционирование воздуха	без субъектов малого предпринимательства; млн. руб.		612,00	650,00	695,00	750,00
Индекс физического объема	% к предыдущему году			101,64	102,42	103,66
Раздел E: Водоснабжение, водоотведение, организация сбора и утилизации отходов, деятельность по ликвидации загрязнений	без субъектов малого предпринимательства; млн. руб.		3,50	4,00	5,00	6,00
Индекс физического объема	% к предыдущему году			109,36	119,73	115,27
Раздел F: Строительство	без субъектов малого предпринимательства; млн. руб.		240,00	63,50	69,00	75,00
Индекс физического объема	% к предыдущему году			25,32	104,08	104,41
Раздел G: Торговля оптовая и розничная; ремонт автотранспортных средств и мотоциклов	без субъектов малого предпринимательства; млн. руб.		480,10	505,00	534,00	564,00
Индекс физического объема	% к предыдущему году			100,66	101,29	101,46
Раздел I: Деятельность гостиниц и предприятий общественного питания	без субъектов малого предпринимательства; млн. руб.		68,00	14,80	15,90	17,90
Индекс физического объема	% к предыдущему году			20,83	102,9	108,14
Раздел H: транспортировка и хранение	без субъектов малого предприниматель-		80,90	91,00	95,00	110,00

Показатели	Единица измерения	отчет	оценка	прогноз		
		2016	2017	2018	2019	2020
	ства; млн. руб.					
Индекс физического объема	% к предыдущему году			107,64	100,00	111,23
Раздел J: Деятельность в области информации и связи	без субъектов малого предпринимательства; млн. руб.		56,00	59,00	63,00	68,00
Индекс физического объема	% к предыдущему году			100,82	102,28	103,69
Раздел K: Деятельность финансовая и страховая	без субъектов малого предпринимательства; млн. руб.		73,00	78,00	84,00	91,00
Индекс физического объема	% к предыдущему году			102,25	103,15	104,07
Раздел L: Деятельность по операциям с недвижимым имуществом	без субъектов малого предпринимательства; млн. руб.		1050,00	1100,00	1164,00	1228,80
Индекс физического объема	% к предыдущему году			100,25	101,36	101,41
Раздел M: Деятельность профессиональная, научная и техническая	без субъектов малого предпринимательства; млн. руб.		234,0	246,84	262,45	278,50
Индекс физического объема	% к предыдущему году			100,94	101,84	101,94
Раздел N: Деятельность административная и сопутствующие дополнительные услуги	без субъектов малого предпринимательства; млн. руб.		12,00	12,65	13,45	14,27

Показатели	Единица измерения	отчет	оценка	прогноз		
		2016	2017	2018	2019	2020
Индекс физического объема	% к предыдущему году			100,88	101,84	101,92
Раздел О: Государственное управление и обеспечение военной безопасности, социальное обеспечение	без субъектов малого предпринимательства; млн. руб.		400,70	364,50	381,50	400,80
Индекс физического объема	% к предыдущему году			84,05	100,16	100,92
Раздел Р: Образование	без субъектов малого предпринимательства; млн. руб.		193,00	1200,00	219,00	234,00
Индекс физического объема	% к предыдущему году			594,99	17,48	102,64
Раздел Q: Деятельность в области здравоохранения и социальных услуг	без субъектов малого предпринимательства; млн. руб.		500,00	1300,00	2000,00	320,00
Индекс физического объема	% к предыдущему году			248,80	147,36	15,37
Раздел R: Деятельность в области культуры, спорта, организации досуга и развлечений	без субъектов малого предпринимательства; млн. руб.		12,00	13,20	14,80	16,70
Индекс физического объема	% к предыдущему году			105,26	107,40	108,39
Распределение инвестиций в основной капитал по источникам финансирования (без субъектов малого предпринимательства и объема инвестиций, не наблюдаемых прямыми статистическими методами):	млн. руб.	7123,18	5347,90	7635,90	7398,36	6306,42

Показатели	Единица измерения	отчет	оценка	прогноз		
		2016	2017	2018	2019	2020
Собственные средства	млн. руб.	3219,90	3750,00	3988,25	4129,00	4361,00
Привлеченные средства, в том числе:	млн. руб.	3903,28	1597,90	3647,65	3269,36	1945,42
кредиты банков	млн. руб.	120,13	270,00	450,00	480,00	500,00
заемные средства других организаций	млн. руб.	55,07	30,20	48,30	55,40	60,30
Бюджетные средства, в том числе:	млн. руб.	2245,99	1105,99	1821,50	2447,60	570,40
федеральный бюджет	млн. руб.	1113,25	640,70	1600,00	400,00	300,00
бюджеты субъектов Российской Федерации	млн. руб.	1055,15	433,00	183,50	1997,40	200,00
Из местных бюджетов	млн. руб.	77,59	32,00	38,00	50,20	70,40
Прочие	млн. руб.	1482,09	192,00	1327,85	286,36	814,72
Ввод в действие основных фондов в ценах соответствующих лет	млн. руб.	8300,0	8900,0	9450,0	9950,0	10650,0
Коэффициент обновления основных фондов	%	5,26	5,36	5,41	5,42	5,51
Объем инвестиций в основной капитал, направляемый на реализацию федеральных целевых программ за счет всех источников финансирования	млн. руб.	1250,00	1150,00	600,00	500,00	400,00
в том числе:						
за счет федерального бюджета - всего	млн. руб.	1000,00	1000,00	400,00	300,00	200,00
за счет бюджета субъекта Российской Федерации - всего	млн. руб.	250,00	150,00	200,00	200,00	200,00
6. Труд и занятость						
Среднемесячная номинальная начисленная заработная плата в целом по городу	тыс. руб.	30,79	32,45	34,66	36,49	38,42
Среднемесячная номинальная начисленная заработная плата в целом по городу	% к предыдущему году	106,1	105,4	106,8	105,3	105,3
Уровень безработицы	%	2,3	2,3	2,3	2,3	2,3
Уровень зарегистрированной безработицы (на конец года)	%	0,85	0,8	0,8	0,8	0,8
Численность безработ-	тыс. чел.	1,55	1,50	1,50	1,50	1,50

Показатели	Единица измерения	отчет	оценка	прогноз		
		2016	2017	2018	2019	2020
ных, зарегистрированных в государственных учреждениях службы занятости населения (на конец года)						
Численность незанятых граждан, зарегистрированных в государственных учреждениях службы занятости населения, в расчете на одну заявленную вакансию (на конец года)	чел.	1,0	1,0	0,90	0,90	0,90
Среднесписочная численность работников организаций (без внешних совместителей)	тыс. чел.	103,90	104,00	103,90	103,70	103,30
Фонд начисленной заработной платы всех работников (без субъектов малого предпринимательства)	млн. руб.	38402,0	40514,10	43228,50	45389,90	47614,00
Просроченная задолженность по заработной плате в процентах к месячному фонду заработной платы организаций, имеющих просроченную задолженность (без субъектов малого предпринимательства)	на конец года, %	в 85,5 раз	0,00	0,00	0,00	0,00
7. Развитие социальной сферы						
Численность детей в дошкольных образовательных учреждениях	чел.	16378	16669	16829	16829	16829
Численность обучающихся в общеобразовательных учреждениях (без вечерних (сменных) общеобразовательных учреждений) (на начало учебного года), в том числе	тыс. чел.	32,5	33,9	35,0	35,9	36,5
- государственных и муниципальных	тыс. чел.	32,3	33,7	34,8	35,7	36,3
- негосударственных	тыс. чел.	0,2	0,2	0,2	0,2	0,2
Обеспеченность:						

Показатели	Единица измерения	отчет	оценка	прогноз		
		2016	2017	2018	2019	2020
общедоступными библиотеками	учрежд. на 100 тыс. населения	5,46	5,46	5,46	5,45	5,45
учреждениями культурно-досугового типа	учрежд. на 100 тыс. населения	1,82	1,82	1,82	1,81	1,81
дошкольными образовательными учреждениями	мест на 1000 детей в возрасте 1-6 лет	757	760	762	762	762

Основные показатели развития муниципального сектора экономики и социальной сферы города Смоленска

Показатели	Ед. изм.	2016 отчет	2017 оценка	прогноз		
				2018	2019	2020
Собственные доходы бюджета города - всего	млн. руб.	2465,8	2756,2	2873,1	2915,4	2997,3
Налоговые доходы - всего, в том числе:	млн. руб.	2028,3	2363,0	2503,4	2607,9	2710,4
Налог на доходы физических лиц	млн. руб.	1327,1	1400,0	1495,0	1570,0	1647,0
Налоги на совокупный доход - всего, из них:	млн. руб.	321,1	574,4	611,1	634,6	654,9
- налог, взимаемый в связи с применением упрощенной системы налогообложения	млн. руб.	0,0	270,0	295,4	317,8	339,9
- налог, взимаемый в виде стоимости патента в связи с применением патентной системы налогообложения	млн. руб.	38,6	47,0	54,3	56,5	58,8
- единый налог на вмененный доход для отдельных видов деятельности	млн. руб.	282,1	257,2	261,1	260,0	255,9
- единый сельскохозяйственный налог	млн. руб.	0,4	0,2	0,25	0,26	0,28
Налоги на имущество - всего, из них:	млн. руб.	307,2	315,4	319,5	321,4	323,1
- налог на имущество физических лиц	млн. руб.	51,1	55,7	59,8	61,7	63,4
- земельный налог	млн. руб.	253,8	257,7	257,7	257,7	257,7
- налог на игорный бизнес	млн. руб.	2,3	2,0	2,0	2,0	2,0
Налоги, сборы и регулярные	млн.	3,3	2,2	2,3	2,4	2,5

Показатели	Ед. изм.	2016 отчет	2017 оценка	прогноз		
				2018	2019	2020
платежи за пользование природными ресурсами	руб.					
Акцизы	млн. руб.	11,1	9,1	10,5	11,8	12,4
Госпошлина	млн. руб.	58,5	61,9	65,1	67,8	70,5
Задолженность по отмененным налогам	млн. руб.	0,02	0,02	0,0	0,0	0,0
Неналоговые доходы - всего, в том числе:	млн. руб.	437,5	393,2	369,7	307,5	286,9
Доходы от использования имущества, находящегося в государственной и муниципальной собственности, - всего, из них:	млн. руб.	264,7	221,4	213,0	200,2	186,4
- от сдачи в аренду имущества (в т. ч. доходы от найма)	млн. руб.	99,2	93,0	83,5	71,4	60,4
- от арендной платы за земельные участки	млн. руб.	160,4	122,0	124,0	123,0	120,0
Доходы от перечисления части прибыли муниципальных унитарных предприятий, остающейся после уплаты налогов и обязательных платежей	млн. руб.	3,9	5,2	4,8	5,0	5,2
Доходы от оказания платных услуг и компенсации затрат государства	млн. руб.	5,6	4,9	4,4	4,5	4,6
Доходы от продажи материальных и нематериальных активов - всего, из них:	млн. руб.	100,6	116,7	100,2	48,7	39,7
- доходы от реализации имущества, находящегося в муниципальной собственности	млн. руб.	64,1	36,7	72,1	27,9	20,8
Объекты муниципальной собственности						
Количество организаций муниципальной формы собственности	ед.	187	187	188	189	191
Количество муниципальных учреждений - всего, в том числе:	ед.	169	170	171	172	174
- количество муниципальных бюджетных учреждений	ед.	163	164	165	166	168
- количество муниципальных автономных учреждений	ед.	1	1	1	1	1
- количество муниципальных казенных учреждений	ед.	5	5	5	5	5
Количество муниципальных предприятий - всего, в том	ед.	18	17	17	17	17

Показатели	Ед. изм.	2016 отчет	2017 оценка	прогноз		
				2018	2019	2020
числе:						
- количество муниципальных унитарных предприятий	ед.	15	14	14	14	14
- количество муниципальных казенных предприятий	ед.	3	3	3	3	3
Использование муниципальной собственности						
Количество договоров по арендной плате за нежилые помещения	ед.	252	243	230	220	210
Площадь нежилых помещений, сданных в аренду	тыс. кв. м	27,8	26,9	25,6	24,6	23,6
Продажа жилых и нежилых помещений, находящихся в муниципальной собственности	ед.	42	11			
Общая площадь земельных участков, находящихся в муниципальной собственности	га	1385,5	1386,6	1400,0	1400,0	1400,0
Количество договоров по арендной плате за земельные участки	ед.	457	454	460	460	460
Площадь земельных участков, собственность на которые не разграничена, сданных в аренду	га	543,9	542	541	540	539
Площадь земельных участков, находящихся в муниципальной собственности, сданных в аренду	га	67,6	64,9	68	68	68
Производственная деятельность						
Объем отгруженных товаров собственного производства, выполненных работ и услуг собственными силами по организациям муниципальной формы собственности	млн. руб.	5035,7	5365,7	5687,6	6085,7	6505,6
Инвестиционная деятельность						
Инвестиции в основной капитал организаций муниципальной формы собственности, не относящихся к субъектам малого предпринимательства, за счет всех источников финансирования в ценах соответствующего периода -всего, в том числе:	млн. руб.	556,7	274,3	285,3	296,7	308,6

Показатели	Ед. изм.	2016 отчет	2017 оценка	прогноз		
				2018	2019	2020
за счет собственных средств муниципальных предприятий	млн. руб.	22,2	23,1	24,3	25,4	27,3
Инвестиции в основной капитал за счет средств муниципального бюджета (без учета субсидий бюджетов вышестоящих уровней)	млн. руб.	62,9	121,7	1,7	2,2	2,2
Основные фонды организаций муниципальной формы собственности	млн. руб.	2930,8	3032,4	3136,2	3237,8	3539,4
Потребительский рынок						
Оборот розничной торговли организаций муниципальной формы собственности, включая рынки, в ценах соответствующего периода	млн. руб.	116,5	117,75	117,8	119,0	120,1
Оборот общественного питания организаций муниципальной формы собственности в ценах соответствующего периода	млн. руб.	74,9	74,0	71,5	72,0	730,0
Количество посадочных мест в организациях общественного питания муниципальной формы собственности	ед.	2476	2368	2368	2368	2368
Социальная сфера						
Количество муниципальных дошкольных образовательных учреждений	ед.	80	81	82	82	82
Численность детей в муниципальных дошкольных образовательных учреждениях	чел.	15509	15839	15999	15999	15999
Доля детей в возрасте 1-6 лет, состоящих на учете для определения в муниципальные дошкольные образовательные учреждения, в общей численности детей в возрасте 1-6 лет	%	41	44,3	44,2	44,2	44,2
Количество муниципальных общеобразовательных учреждений	ед.	43	43	43	44	46
Удельный вес школ, имеющих реконструированные спортивные площадки	%	61,5	61,5	61,5	61,5	61,5
Численность лиц, обучающихся в муниципальных общеобразовательных учреждениях (среднегодовая), в том числе обучающихся во	чел.	29937	31285	32600	33100	33200

Показатели	Ед. изм.	2016 отчет	2017 оценка	прогноз		
				2018	2019	2020
вторую смену	чел.	7022	7078	7460	6860	5650
Доля муниципальных общеобразовательных организаций, соответствующих современным требованиям обучения, в общем их количестве	%	86	86	88,3	88,6	89,1
Численность детей в возрасте 5-18 лет, получающих услуги по дополнительному образованию в организациях муниципальной формы собственности:						
- образование	чел.	23424	23430	23450	23450	23500
- культура	чел.	3327	3341	3341	3341	3341
- физическая культура и спорт	чел.	4964	4903	4903	4903	4903
Численность лиц, систематически занимающихся физической культурой и спортом	тыс. чел.	102,2	103	104	105	106
Количество спортивных сооружений	ед.	631	631	632	632	632
Пополнение книжного фонда муниципальных библиотек	тыс. экз.	65,8	8,9	12	12	12
Расходы на проведение ремонтов (реконструкцию, строительство пристроек) подведомственных учреждений, включая школьные спортивные площадки:						
- образование	тыс. руб.	7600,0	19095,4	-	-	-
- культура	тыс. руб.	3500,6	604,9	4730	-	-
- физическая культура и спорт	тыс. руб.	556	796	2499	1761	1661
Доходы от оказания платных услуг подведомственными учреждениями:						
- образование	тыс. руб.	5173,7	6076,8	6500	6500	6500
- культура	тыс. руб.	54073	52126,7	50783	50783	50783
- физическая культура и спорт	тыс. руб.	856,5	1654,6	1274,7	1274,7	1274,7
Муниципальный транспорт						
Численность населения, проживающего в населенных пунктах, не имеющих регуляр-	тыс. чел.	5,17	5,17	5,17	4,47	4,22

Показатели	Ед. изм.	2016 отчет	2017 оценка	прогноз		
				2018	2019	2020
ного транспортного сообщения с центром города						
Протяженность реконструируемых трамвайных линий в однопутном исчислении	км	2,051	0,295	3,25	3,0	3,0
Протяженность троллейбусной контактной сети	км	34,97	34,97	34,97	34,97	34,97
Протяженность муниципальных городских одиночных автобусных маршрутов	км	296,4	295,4	295,4	295,4	295,4
Протяженность маршрутов привлеченного транспорта	км	401,0	402,9	402,9	402,9	402,9
Приобретение транспорта для муниципальных пассажирских предприятий:	.					
- автобус	ед.	21	0	8	8	8
- троллейбус	ед.	1	0	9	9	0
- трамвай	ед.	10	0	0	0	5
Доля транспорта (трамваев, троллейбусов), оборудованного для перевозки маломобильных групп населения:						
- муниципальных автобусов	%	4,8	4,8	10,6	14,2	15,8
- трамваев	%	28,0	30,4	30,4	30,4	35,1
- троллейбусов	%	6,5	6,5	21,8	29,1	29,1
Дорожное и жилищно-коммунальное хозяйство						
Протяженность автомобильных дорог общего пользования местного значения с твердым покрытием, в отношении которых произведен текущий ремонт	тыс. кв. м	256,009	130,555	66,800	70,140	70,140
Реконструкция и капитальный ремонт сетей ливневой канализации	п. м.	-	-	2007,5	1211,6	560,0
Протяженность автомобильных дорог общего пользования местного значения с твердым покрытием, в отношении которых произведен капитальный ремонт, реконструкция	км	1,435	11,61	2,493	1,1	0,582
Протяженность сетей, находящихся на балансе муниципальных предприятий:						
- водоснабжения	км	472,93	474,03	475,50	481,18	487,06
- водоотведения	км	406,28	407,34	410,79	419,27	426,78
- теплоснабжения (в двухтрубном исчислении)	км	327,4	327,4	327,4	327,4	327,4

Показатели	Ед. изм.	2016 отчет	2017 оценка	прогноз		
				2018	2019	2020
Замена (реконструкция) сетей, нуждающихся в замене:						
- водоснабжения	км	3,03	2,2	2,5	2,6	2,7
- водоотведения	км	0,25	0,22	0,12	0,11	0,12
- теплоснабжения	км	6,376	5,0	5,3	5,62	5,95