



ДОКЛАД

Главы города Смоленска

о достигнутых значениях показателей для оценки эффективности

деятельности Администрации города Смоленска

за 2022 год

Наименование показателей	Ед. измерения	Отчет 2019	Отчет 2020	Отчет 2021	Отчет 2022	План 2023	План 2024	План 2025
Экономическое развитие								
1. Число субъектов малого и среднего предпринимательства в расчете на 10 тыс. человек населения	единиц	663	594	627	645	662	683	703
2. Доля среднесписочной численности работников (без внешних совместителей) малых и средних предприятий в среднесписочной численности работников (без внешних совместителей) всех предприятий и организаций	процентов	32,52	31,3	31,3	31,3	31,3	31,3	31,3
3. Объем инвестиций в основной капитал (за исключением бюджетных средств) в расчете на 1 жителя (рублей)	рублей	24075	32865	28176	24715	27625	33061	32247
4. Доля площади земельных участков, являющихся объектами налогообложения земельным налогом, в общей площади территории городского округа (муниципального района)	процентов	47,7	36,5	39,0	39,6	40,0	40,4	40,8
5. Доля прибыльных сельскохозяйственных организаций в общем их числе	процентов	-	-	-	-	-	-	-
6. Доля протяженности автомобильных дорог общего пользования местного значения, не отвечающих нормативным требованиям, в общей протяженности автомобильных дорог общего пользования местного значения	процентов	36,00	29,98	26,42	22,01	0	0	0
7. Доля населения, проживающего в населенных пунктах, не имеющих регулярного автобусного и (или) железнодорожного сообщения с административным центром городского округа (муниципального района), в общей численности населения городского округа (муниципального района)	процентов	1,6	1,6	1,6	0,05	0,03	0,03	0,03
8. Среднемесячная номинальная начисленная заработная плата работников (рублей):								
крупных и средних предприятий и некоммерческих организаций;	рублей	37609,4	38939,2	42482,1	48024,5	52202,6	56222,2	60157,8
муниципальных дошкольных образовательных учреждений;	рублей	20785,6	21829,3	22263,6	25449,2	26467,2	27525,7	28626,7
муниципальных общеобразовательных учреждений	рублей	25870,7	27117,4	30164,9	33211,5	34540	35921,6	37358,5
учителей муниципальных общеобразовательных учреждений	рублей	28154,0	29879,31	33131,42	37212	40893	42528,7	44229,9
муниципальных учреждений культуры и искусства;	рублей	32197,57	32794,0	34197,0	39198,3	38594	40138	41740
муниципальных учреждений физической культуры и спорта	рублей	26651,2	26277,7	28477,5	30579,4	31802,6	33074,7	34397,7

Наименование показателей	Ед. измерения	Отчет 2019	Отчет 2020	Отчет 2021	Отчет 2022	План 2023	План 2024	План 2025
Дошкольное образование								
9. Доля детей в возрасте 1 - 6 лет, получающих дошкольную образовательную услугу и (или) услугу по их содержанию в муниципальных образовательных учреждениях, в общей численности детей в возрасте 1 - 6 лет	процентов	74,2	76,0	79,0	78,6	78,6	78,6	78,6
10. Доля детей в возрасте от одного года до шести лет, состоящих на учете для определения в муниципальные дошкольные образовательные учреждения, в общей численности детей в возрасте от одного года до шести лет	процентов	29,3	23,3	19,5	17,4	17,4	17,4	17,4
11. Доля муниципальных дошкольных образовательных учреждений, здания которых находятся в аварийном состоянии или требуют капитального ремонта, в общем числе муниципальных дошкольных образовательных учреждений	процентов	3,8	3,7	1,2	1,2	1,1	1,1	1,1
Общее и дополнительное образование								
12. Доля выпускников муниципальных общеобразовательных учреждений, сдавших единый государственный экзамен по русскому языку и математике, в общей численности выпускников муниципальных общеобразовательных учреждений, сдававших единый государственный экзамен по данным предметам	процентов	отменен						
13. Доля выпускников муниципальных общеобразовательных учреждений, не получивших аттестат о среднем (полном) образовании, в общей численности выпускников муниципальных общеобразовательных учреждений	процентов	2,4	0,26	3,0	3,6	3,6	3,6	3,6
14. Доля муниципальных общеобразовательных учреждений, соответствующих современным требованиям обучения, в общем количестве муниципальных общеобразовательных учреждений	процентов	88	88	88	100	100	100	100
15. Доля муниципальных общеобразовательных учреждений, здания которых находятся в аварийном состоянии или требуют капитального ремонта, в общем количестве муниципальных общеобразовательных учреждений	процентов	7	7	4,7	7	7	7	4,7

Наименование показателей	Ед. измерения	Отчет 2019	Отчет 2020	Отчет 2021	Отчет 2022	План 2023	План 2024	План 2025
16. Доля детей первой и второй групп здоровья в общей численности обучающихся в муниципальных общеобразовательных учреждениях	процентов	60	58,4	61,5	59,3	60	60	60
17. Доля обучающихся в муниципальных общеобразовательных учреждениях, занимающихся во вторую (третью) смену, в общей численности обучающихся в муниципальных общеобразовательных учреждениях	процентов	23,6	24	24	24	24	26	26
18. Расходы бюджета муниципального образования на общее образование в расчете на 1 обучающегося в муниципальных общеобразовательных учреждениях	тыс. рублей	10,7	7,01	6,9	7,1	7,4	8,1	8,1
19. Доля детей в возрасте 5 -18 лет, получающих услуги по дополнительному образованию в организациях различной организационно-правовой формы и формы собственности, в общей численности детей данной возрастной группы	процентов	78	75,7	75,6	76,1	76	73	73
Культура								
20. Уровень фактической обеспеченности учреждениями культуры от нормативной потребности: - клубами и учреждениями клубного типа; - библиотеками; - парками культуры и отдыха	процентов процентов процентов	86,6 64,1 30,3	88 65 62,5	95,2 65,9 62,5	96,5 66,6 62,5	97 67,1 63,9	98 67,7 64,5	98,5 68,2 64,5
21. Доля муниципальных учреждений культуры, здания которых находятся в аварийном состоянии или требуют капитального ремонта, в общем количестве муниципальных учреждений культуры	процентов	0	0	0	0	0	0	0
22. Доля объектов культурного наследия, находящихся в муниципальной собственности и требующих консервации или реставрации, в общем количестве объектов культурного наследия, находящихся в муниципальной собственности	процентов	38,7	38,7	37,6	36,4	35,5	34,7	34,2
Физическая культура и спорт								
23. Доля населения, систематически занимающегося физической культурой и спортом	процентов	39,3	47,6	50,97	54,1	56,7	59,6	60,1
23(1). Доля обучающихся, систематически занимающихся физической культурой и спортом, в общей численности обучающихся	процентов	56,6	56,8	71,8	86,6	87,1	87,7	88,1

Наименование показателей	Ед. измерения	Отчет 2019	Отчет 2020	Отчет 2021	Отчет 2022	План 2023	План 2024	План 2025
Жилищное строительство и обеспечение граждан жильем								
24. Общая площадь жилых помещений, приходящаяся в среднем на одного жителя, - всего в том числе введенная в действие за один год	кв. метров	28,3	29,3	30,2	31,0	32,4	33,3	34,3
	кв. метров	0,49	0,59	0,57	0,54	0,58	0,68	0,66
25. Площадь земельных участков, предоставленных для строительства в расчете на 10 тыс. человек населения, - всего в том числе земельных участков, предоставленных для жилищного строительства, индивидуального строительства и комплексного освоения в целях жилищного строительства	гектаров	0,52	0,686	0,167	0,186	0,187	0,189	0,191
	гектаров	0,21	0,164	0,127	0,03	0,04	0,04	0,041
26. Площадь земельных участков, предоставленных для строительства, в отношении которых с даты принятия решения о предоставлении земельного участка или подписания протокола о результатах торгов (конкурсов, аукционов) не было получено разрешение на ввод в эксплуатацию (кв. метров): объектов жилищного строительства - в течение 3 лет; иных объектов капитального строительства - в течение 5 лет	кв. метров	0	0	0	0	0	0	0
	кв. метров	3268	2841	2421	2262	2246	1872	1822
Жилищно-коммунальное хозяйство								
27. Доля многоквартирных домов, в которых собственники помещений выбрали и реализуют один из способов управления многоквартирными домами, в общем числе многоквартирных домов, в которых собственники помещений должны выбрать способ управления данными домами	процентов	99,9	99,9	99,9	99,9	100,0	100,0	100,0
28. Доля организаций коммунального комплекса, осуществляющих производство товаров, оказание услуг по водо-, тепло-, газо- и электроснабжению, водоотведению, очистке сточных вод, утилизации (захоронению) твердых бытовых отходов и использующих объекты коммунальной инфраструктуры на праве частной собственности, по договору аренды или концессии, участие субъекта Российской Федерации и (или) городского округа (муниципального района) в уставном капитале которых составляет не более 25 процентов, в общем числе организаций коммунального	процентов	87,5	82,6	82,6	84,8	87,5	87,5	87,5

Наименование показателей	Ед. измерения	Отчет 2019	Отчет 2020	Отчет 2021	Отчет 2022	План 2023	План 2024	План 2025
комплекса, осуществляющих свою деятельность на территории городского округа (муниципального района)								
29. Доля многоквартирных домов, расположенных на земельных участках, в отношении которых осуществлен государственный кадастровый учет	процентов	56,6	56,9	57,2	57,6	58,0	58,4	58,7
30. Доля населения, получившего жилые помещения и улучшившего жилищные условия в отчетном году, в общей численности населения, состоящего на учете в качестве нуждающегося в жилых помещениях	процентов	5,4	5,7	8,1	3,7	3,5	3,5	3,5
Организация муниципального управления								
31. Доля налоговых и неналоговых доходов местного бюджета (за исключением поступлений налоговых доходов по дополнительным нормативам отчислений) в общем объеме собственных доходов бюджета муниципального образования (без учета субвенций)	процентов	68,7	61,8	66,6	58,2	81,7	94,2	95,7
32. Доля основных фондов организаций муниципальной формы собственности, находящихся в стадии банкротства, в основных фондах организаций муниципальной формы собственности (на конец года, по полной учетной стоимости)	процентов	0,1	0,1	0	0	0	0	0
33. Объем не завершеного в установленные сроки строительства, осуществляемого за счет средств бюджета городского округа (муниципального района)	тыс. рублей	904521,5	981041,8	863887,9	710182,5	695952,5	695952,5	695952,5
34. Доля просроченной кредиторской задолженности по оплате труда (включая начисления на оплату труда) муниципальных учреждений в общем объеме расходов муниципального образования на оплату труда (включая начисления на оплату труда)	процентов	0	0	0	0	0	0	0
35. Расходы бюджета муниципального образования на содержание работников органов местного самоуправления в расчете на одного жителя муниципального образования	рублей	1114,7	1148,8	1218,6	1222,6	1249,0	1314,2	1371,3
36. Наличие в городском округе (муниципальном районе) утвержденного генерального плана городского округа (схемы территориального планирования муниципального района)	да/нет	да	да	да	да	да	да	да
37. Удовлетворенность населения деятельностью органов местного самоуправления городского округа (муниципального района)	процентов от числа опрошенных	45,3	38,5	43,1	49,3	49,8	50,3	50,8
38. Среднегодовая численность постоянного населения	тыс. человек	327,5	322,8	318,7	315,2	313,0	310,3	307,8

Наименование показателей	Ед. измерения	Отчет 2019	Отчет 2020	Отчет 2021	Отчет 2022	План 2023	План 2024	План 2025
<i>Энергосбережение и повышение энергетической эффективности</i>								
39. Удельная величина потребления энергетических ресурсов (электрическая и тепловая энергия, вода, природный газ) в многоквартирных домах (из расчета на 1 кв. метр общей площади и (или) на одного человека)								
электрическая энергия	кВт/ч на 1 проживающего	753,326	771,320	794,658	765,397	762,650	759,902	757,154
тепловая энергия	Гкал на 1 кв. общей площади	0,144	0,151	0,153	0,150	0,152	0,155	0,155
горячая вода	куб. метров на 1 проживающего	22,2	22,5	21,7	21,97	22,0	22,0	22,0
холодная вода	куб. метров на 1 проживающего	47,6	47,5	51,0	45,6	45,1	44,3	36,4
природный газ	куб. метров на 1 проживающего	259,8	266,3	296,7	289,3	289,3	289,3	289,3
40. Удельная величина потребления энергетических ресурсов (электрическая и тепловая энергия, вода, природный газ) муниципальными бюджетными учреждениями (из расчета на 1 кв. метр общей площади и (или) на одного человека)								
электрическая энергия	кВт/ч на 1 человека населения	35,851	33,694	31,273	38,543	39,459	39,803	40,126
тепловая энергия	Гкал на 1 кв. метр общей площади	0,209	0,199	0,187	0,214	0,222	0,222	0,222
горячая вода	куб. метров на 1 человека населения	0,514	0,460	0,517	0,521	0,525	0,530	0,534
холодная вода	куб. метров на 1 человека населения	2,221	2,183	2,243	2,280	2,306	2,326	2,345
природный газ	куб. метров на 1 человека населения	0,435	0,465	0,662	0,800	0,806	0,813	0,819

Наименование показателей	Ед. измерения	Отчет 2019	Отчет 2020	Отчет 2021	Отчет 2022	План 2023	План 2024	План 2025
<i>Проведение независимой оценки качества условий оказания услуг организациями в сферах культуры, охраны здоровья, образования и социального обслуживания</i>								
41. Результаты независимой оценки качества условий оказания услуг муниципальными организациями в сферах культуры, охраны здоровья, образования, социального обслуживания и иными организациями, расположенными на территориях соответствующих муниципальных образований и оказывающими услуги в указанных сферах за счет бюджетных ассигнований бюджетов муниципальных образований (по данным официального сайта для размещения информации о государственных и муниципальных учреждениях в информационно-телекоммуникационной сети «Интернет») (при наличии):								
в сфере культуры	баллы	0	77,8	0	0	80	0	0
в сфере образования	баллы	130	8	0	136	9	0	137

Приложение

к Докладу Главы города Смоленска о достигнутых значениях показателей для оценки эффективности деятельности Администрации города Смоленска за 2022 год и их планируемых значениях на 3-х летний период

Доклад Главы города Смоленска о достигнутых значениях показателей для оценки эффективности деятельности органов местного самоуправления города за 2022 год и их планируемых значениях на 3-х летний период (далее – Доклад) подготовлен во исполнение Указа Президента Российской Федерации В.В. Путина от 28.04.2008 № 607 «Об оценке эффективности деятельности органов местного самоуправления городских округов и муниципальных районов».

В качестве исходных данных при формировании Доклада использовались официальные статистические данные, а также данные структурных подразделений Администрации города Смоленска. Все показатели Доклада согласованы с профильными Департаментами Смоленской области.

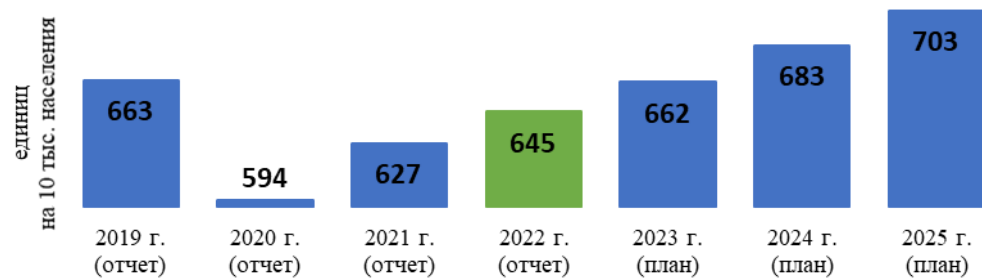


ЭКОНОМИЧЕСКОЕ РАЗВИТИЕ

Показатель № 1. Число субъектов малого и среднего предпринимательства в расчете на 10 тыс. человек населения

Предприятия малого и среднего бизнеса осуществляют свою деятельность на территории города Смоленска, в основном, в следующих видах экономической деятельности: оптовая и розничная торговля, ремонт автотранспортных средств и мотоциклов; операции с недвижимым имуществом; строительство; обрабатывающие производства; транспортировка и хранение; профессиональная, научная и техническая деятельность.

В 2022 году значение показателя составило 645 единиц. Рост по отношению к предыдущему году в абсолютном выражении +18 единиц (или на 2,9 %).



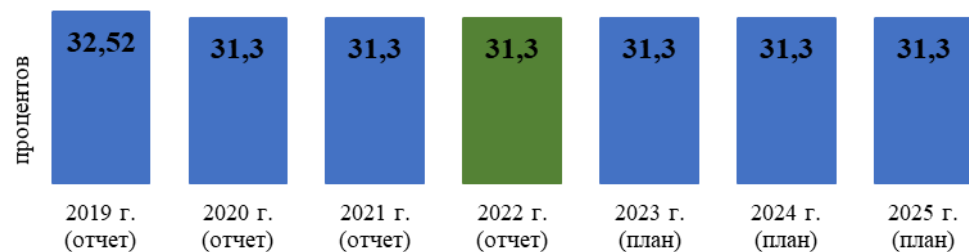
На увеличение значения показателя повлиял ежегодный рост количества зарегистрированных субъектов малого и среднего предпринимательства в городе Смоленске, а также работа, проводимая Администрацией города Смоленска в рамках национального проекта «Малое и среднее предпринимательство и поддержка индивидуальной предпринимательской инициативы».

В среднесрочной перспективе прогнозируется укрепление позиций малого и среднего бизнеса города Смоленска. Ожидается, что до 2025 года значение показателя увеличится и составит 703 единицы в расчете на 10 тыс. чел. населения или 109,0 % к 2022 году.

Показатель № 2. Доля среднесписочной численности работников (без внешних совместителей) малых и средних предприятий в среднесписочной численности работников (без внешних совместителей) всех предприятий и организаций

В соответствии с Федеральным законом от 24.07.2007 № 209-ФЗ, сплошное федеральное статистическое наблюдение за деятельностью субъектов малого и среднего предпринимательства в Российской Федерации, проводится один раз в пять лет.

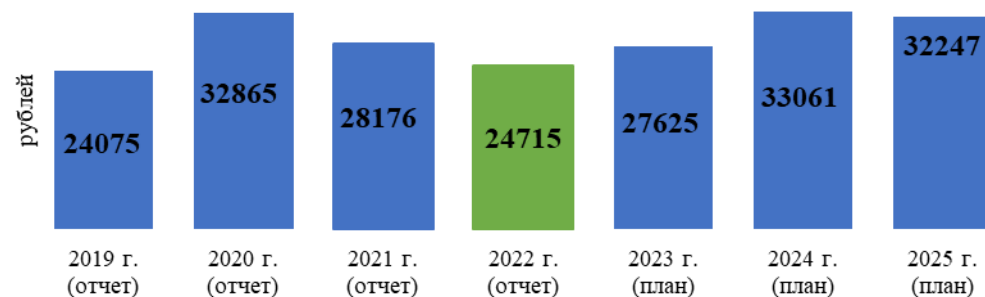
Доля среднесписочной численности работников (без внешних совместителей) малых и средних предприятий в среднесписочной численности работников (без внешних совместителей) всех предприятий и организаций по итогам сплошного наблюдения за деятельностью субъектов малого и среднего предпринимательства, проведенного в 2020 году, составила 31,3 %.



Показатель № 3. Объем инвестиций в основной капитал (за исключением бюджетных средств) в расчете на 1 жителя

Основной целью инвестиционной деятельности является создание благоприятных условий для развития городской общественной среды.

Объем инвестиций в основной капитал (за исключением бюджетных средств) в расчете на 1 жителя за 2022 год по данным территориального органа Федеральной службы государственной статистики по Смоленской области составил 24715,0 руб. Темп роста данного показателя по отношению к прошлому году составил 87,7 %.



С целью дальнейшего развития инвестиционной привлекательности города Смоленска действует муниципальная программа «Создание благоприятного предпринимательского и инвестиционного климата в г. Смоленске».

По оценке в 2023 году значение показателя планируется в размере 27625 руб., в 2024 году – 33061 руб., в 2025 году – 32247 руб.

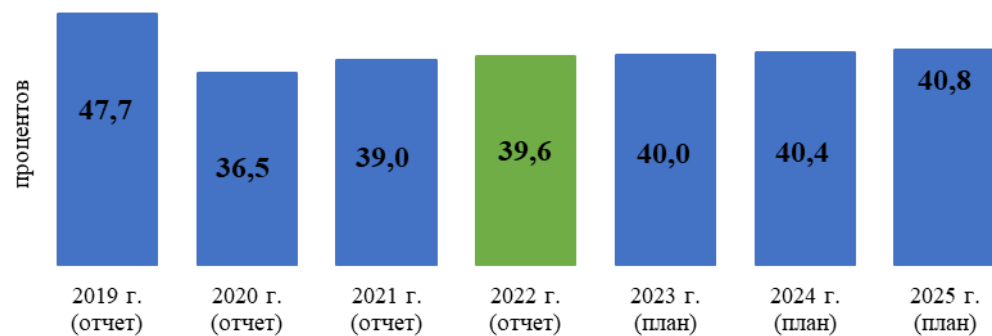
Показатель № 4. Доля площади земельных участков, являющихся объектами налогообложения земельным налогом, в общей площади территории городского округа

Общая площадь города Смоленска составляет 166,35 кв. км.

Расчет значений показателя за период 2019 - 2022 гг. произведен исходя из данных, предоставленных Инспекцией Федеральной налоговой службы России по городу Смоленску.

В 2022 году доля площади земельных участков, являющихся объектами налогообложения земельным налогом, увеличилась на 0,6 процентных пункта и составила 39,6 %. Увеличение показателя связано с вовлечением в оборот земельных участков в результате перераспределения земельных участков, находящихся в частной собственности, государственная собственность на которые не разграничена, продажи земельных участков, находящихся в муниципальной собственности (аренда), а также осуществления строительства в границах города Смоленска.

На планируемый период 2023 - 2025 гг. прогнозируется незначительное увеличение показателя за счет постановки на кадастровый учет земельных участков в связи с завершением строительства, а также уточнением границ существующих земельных участков.



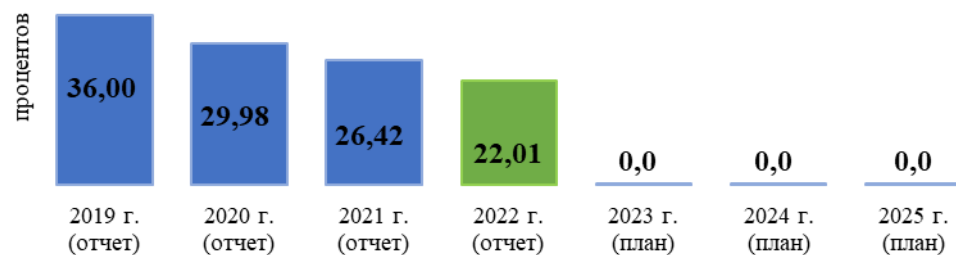
Показатель № 5. Доля прибыльных сельскохозяйственных организаций в общем их числе

Данный показатель отражает деятельность организаций агропромышленного комплекса. В связи с отсутствием в городе Смоленске сельскохозяйственных организаций показатель по городу не заполняется.

Показатель № 6. Доля протяженности автомобильных дорог общего пользования местного значения, не отвечающих нормативным требованиям, в общей протяженности автомобильных дорог общего пользования местного значения

Общая протяженность автомобильных дорог на 01.01.2023 составила 396,3 км, из них с твердым покрытием – 352,2 км.

Доля протяженности автомобильных дорог общего пользования местного значения, не отвечающих нормативным требованиям, в общей протяженности автомобильных дорог общего пользования местного значения в 2022 году составила 22,01 %, что на 4,41 процентных пункта ниже значения 2021 года.



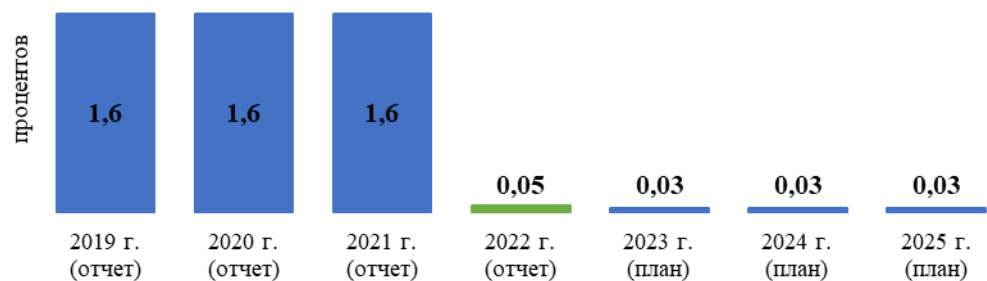
На снижение значения показателя повлияло участие города Смоленска в национальном проекте «Безопасные качественные дороги» (БКД), реализация которого рассчитана на 2019 - 2024 годы. В рамках данного проекта за период 2019 - 2022 годы приведены в нормативное состояние 44,7 км автомобильных дорог.

В соответствии с законом Смоленской области от 21.04.2022 № 25-з «О перераспределении полномочий в сфере осуществления дорожной деятельности между органами местного самоуправления города Смоленска и органами государственной власти Смоленской области» с 01.01.2023 по 01.01.2028 полномочия органов местного самоуправления города Смоленска по осуществлению дорожной деятельности (проектирование, строительство, реконструкция, капитальный ремонт, ремонт и содержание автомобильных дорог), в отношении автомобильных дорог местного значения в границах города Смоленска, осуществляются органом исполнительной власти Смоленской области.

Показатель № 7. Доля населения, проживающего в населенных пунктах, не имеющих регулярного автобусного и (или) железнодорожного сообщения с административным центром городского округа, в общей численности населения городского округа

На сегодняшний день население города Смоленска, проживающее по Ипподромному проезду, в поселках Подснежники, Вязовенька и Волчейка не имеет регулярного автобусного сообщения.

В 2022 году доля населения, проживающего в городе Смоленске не имеющего регулярного автобусного сообщения с административным центром города Смоленска, составила 0,05 %. Снижение показателя на 1,55 процентных пункта обусловлено тем, что из расчета показателя исключены деревни Новосельцы и Алтуховка, относящиеся к Смоленскому району. К концу 2023 года планируется снижение значения показателя до 0,03 % за счет оптимизации маршрутной сети города Смоленска и обеспечение жителей Ипподромного проезда регулярным автобусным сообщением. В 2024 - 2025 гг. значение показателя запланировано на уровне 2023 года.

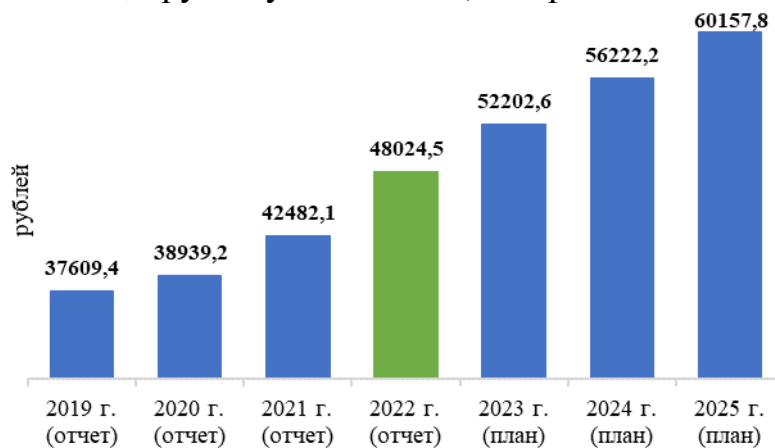


Показатель № 8. Среднемесячная номинальная начисленная заработная плата работников:

- крупных и средних предприятий и некоммерческих организаций;
- муниципальных дошкольных образовательных учреждений;
- муниципальных общеобразовательных учреждений;
- учителей муниципальных общеобразовательных учреждений;
- муниципальных учреждений культуры и искусства;
- муниципальных учреждений физической культуры и спорта

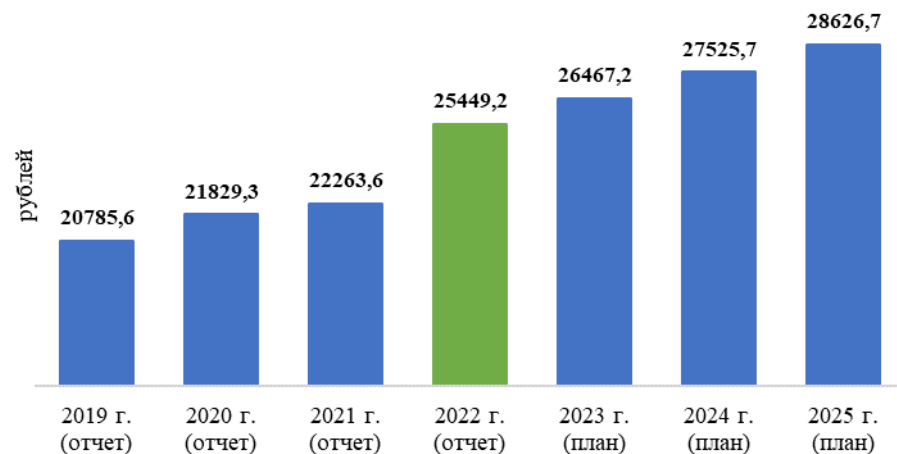
Одной из главных задач органов местного самоуправления муниципального образования «город Смоленск» является повышение уровня жизни населения. Уровень жизни напрямую зависит от размера доходов населения, рост которых свидетельствует о повышении возможностей удовлетворения потребностей.

Средняя номинальная заработная плата работников крупных и средних предприятий и некоммерческих организаций по итогам 2022 года составила 48024,5 руб. и увеличилась, по сравнению с 2021 годом, на 13,0 %.



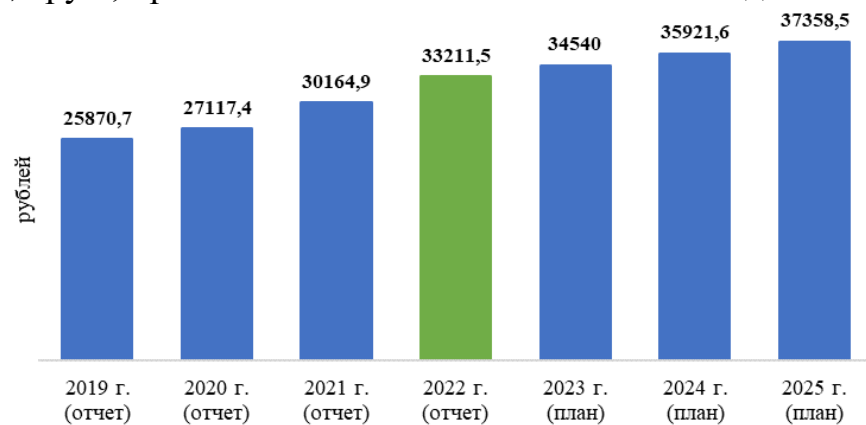
К 2025 году среднемесячная номинальная начисленная заработная плата работников крупных и средних предприятий и некоммерческих организаций планируется в размере 60157,8 руб., что на 25,3 % выше уровня 2022 года.

Среднемесячная номинальная начисленная заработная плата работников муниципальных дошкольных образовательных учреждений города Смоленска в 2022 году составила 25449,2 руб., превысив значение показателя 2021 года на 14,3 %.



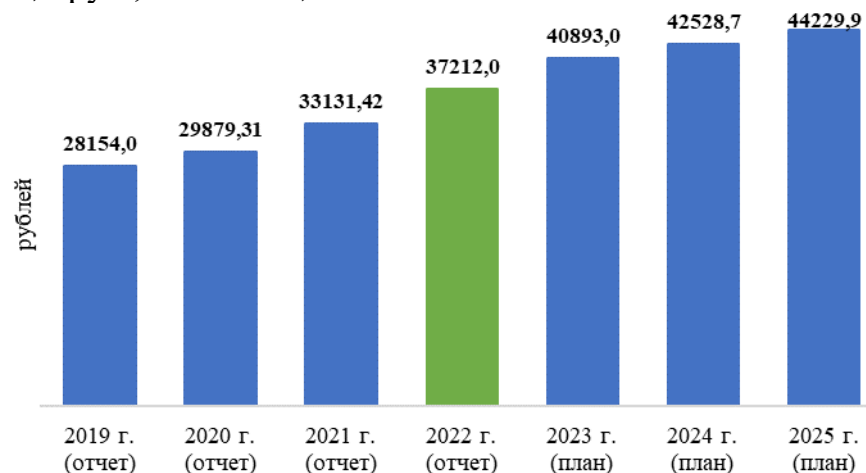
К 2025 году среднемесячная номинальная начисленная заработная плата работников муниципальных дошкольных образовательных учреждений города планируется в размере 28626,7 руб., что на 12,5 % выше уровня 2022 года.

Среднемесячная номинальная начисленная заработная плата работников муниципальных общеобразовательных учреждений в 2022 году составила 33211,5 руб., превысив значение показателя 2021 года на 10,1 %.



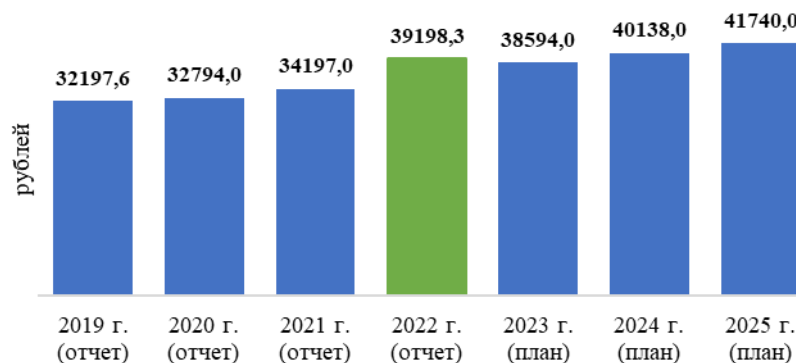
К 2025 году среднемесячная номинальная начисленная заработная плата работников муниципальных общеобразовательных учреждений города планируется в размере 37358,5 руб., что на 12,5 % выше уровня 2022 года.

Среднемесячная номинальная начисленная заработная плата учителей муниципальных общеобразовательных учреждений в 2022 году составила 37212,0 руб., что на 12,3 % выше значения показателя 2021 года.



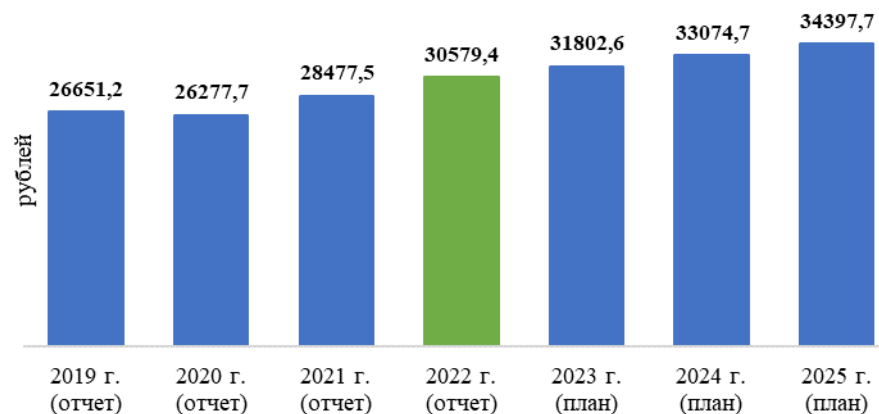
К 2025 году среднемесячная номинальная начисленная заработная плата учителей муниципальных общеобразовательных учреждений города планируется в размере 44229,9 руб., что на 18,9 % выше уровня 2022 года.

Среднемесячная номинальная начисленная заработная плата работников муниципальных учреждений культуры и искусства в 2022 году составила 39198,3 руб., что на 14,6 % выше значения показателя 2021 года.



К 2025 году планируемая номинальная начисленная заработная плата работников муниципальных учреждений культуры и искусства составит 41740,0 руб., что на 6,5 % выше уровня 2022 года.

Среднемесячная номинальная начисленная заработная плата работников муниципальных учреждений физической культуры и спорта в 2022 году составила 30579,4 руб., что на 7,4 % выше значения показателя 2021 года.



К 2025 году планируемая номинальная начисленная заработная плата работников муниципальных учреждений физической культуры и спорта составит 34397,7 руб., что на 12,5% выше уровня 2022 года.



ДОШКОЛЬНОЕ ОБРАЗОВАНИЕ

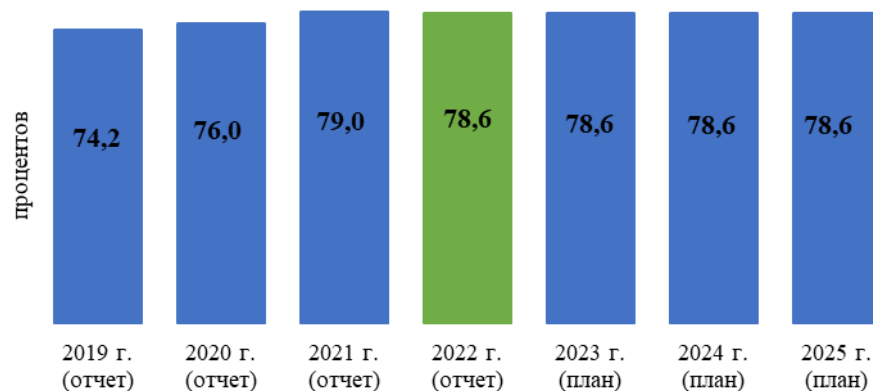
Показатель № 9. Доля детей в возрасте 1 - 6 лет, получающих дошкольную образовательную услугу и (или) услугу по их содержанию в муниципальных образовательных учреждениях в общей численности детей в возрасте 1 - 6 лет

Одной из приоритетных задач является обеспечение доступности и повышение качества дошкольного образования.

В городе Смоленске создана гибкая и многофункциональная муниципальная система дошкольного образования, обеспечивающая право ребенка на общедоступное качественное дошкольное образование.

Во всех дошкольных образовательных учреждениях реализуются программы дошкольного образования, соответствующие федеральным государственным образовательным стандартам, предоставляются услуги по присмотру и уходу с учетом индивидуальных особенностей детей.

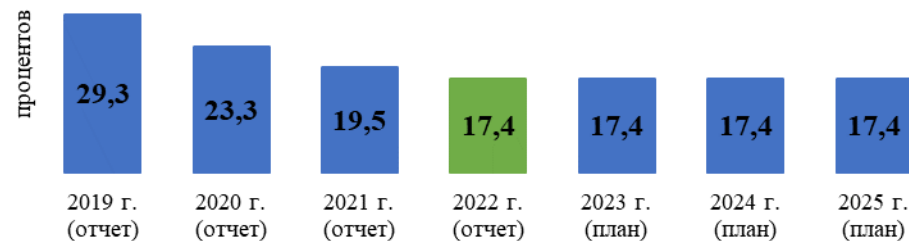
Доля детей в возрасте 1 - 6 лет, получающих дошкольную образовательную услугу и (или) услугу по их содержанию в муниципальных образовательных учреждениях в общей численности детей в возрасте 1 - 6 лет, в 2022 году незначительно снизилась по сравнению с 2021 годом (на 0,4 процентных пункта) и составила 78,6 %.



В 2023 – 2025 годах значение показателя планируется на уровне 2022 года.

Показатель № 10. Доля детей в возрасте 1 - 6 лет, состоящих на учете для определения в муниципальные дошкольные образовательные учреждения, в общей численности детей в возрасте 1 - 6 лет

В 2022 году доля детей в возрасте 1 - 6 лет, стоящих на учете для определения в муниципальные дошкольные образовательные учреждения, в общей численности детей в возрасте 1 - 6 лет составила 17,4 %, сократившись на 2,1 процентных пункта по сравнению с 2021 годом, что связано с созданием и введением новых мест в дошкольных учреждениях (на 01.01.2023 на учете для определения в муниципальные дошкольные образовательные учреждения детей в возрасте 1 - 6 лет состояло 3463, на 01.01.2022 – 4056).



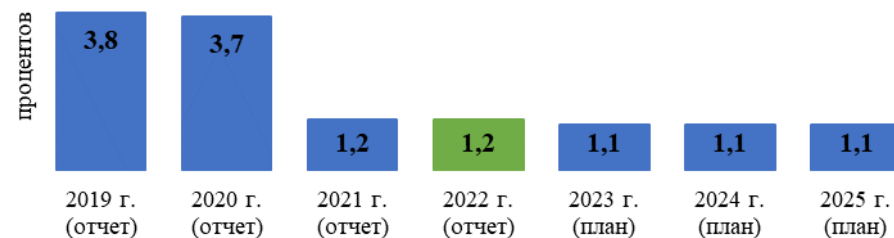
В 2023 - 2025 годах значение показателя планируется на уровне 2022 года.

Показатель № 11. Доля муниципальных дошкольных образовательных учреждений, здания которых находятся в аварийном состоянии или требуют капитального ремонта, в общем числе муниципальных дошкольных образовательных учреждений

По состоянию на 01.01.2023 из 88 муниципальных дошкольных образовательных учреждений здание МБДОУ «Детский сад № 53 «Снежинка» требует проведения капитального ремонта.

В 2022 году значение показателя «доля муниципальных дошкольных образовательных учреждений, здания которых находятся в аварийном состоянии или требуют капитального ремонта», составило 1,2 %.

Зданий, находящихся в аварийном состоянии, нет.



В плановом периоде 2023 - 2025 годах значения показателя планируется на уровне 2022 года.



ОБЩЕЕ И ДОПОЛНИТЕЛЬНОЕ ОБРАЗОВАНИЕ

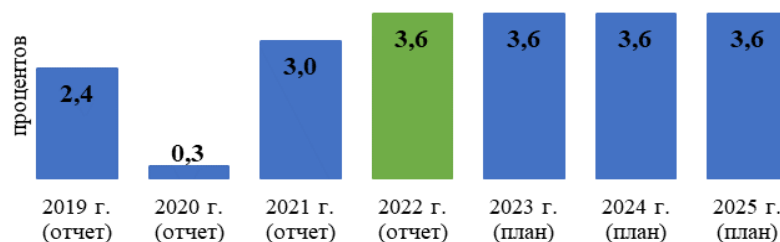
Показатель № 12. Доля выпускников муниципальных общеобразовательных учреждений, сдавших единый государственный экзамен по русскому языку и математике, в общей численности выпускников муниципальных общеобразовательных учреждений, сдававших единый государственный экзамен по данным предметам

В соответствии с Указом Президента Российской Федерации от 04.11.2016 № 591 данный показатель исключен из показателей эффективности деятельности органов местного самоуправления.

Показатель № 13. Доля выпускников муниципальных общеобразовательных учреждений, не получивших аттестат о среднем (полном) образовании, в общей численности выпускников муниципальных общеобразовательных учреждений

В 2022 году значение показателя увеличилось на 0,6 процентных пункта и составило 3,6 %. Увеличение значения показателя связано с увеличением количества учащихся 10-11 классов с низкой успеваемостью.

В 2023 - 2025 годах будет продолжена работа по улучшению качества обучения в образовательных учреждениях: индивидуальная работа с учащимися с низким уровнем обучаемости и их родителями (законными представителями), контроль за учебной нагрузкой и посещаемостью обучающихся 11 классов, проведение классных часов по профориентации, организация работы с заданиями различной сложности и др.

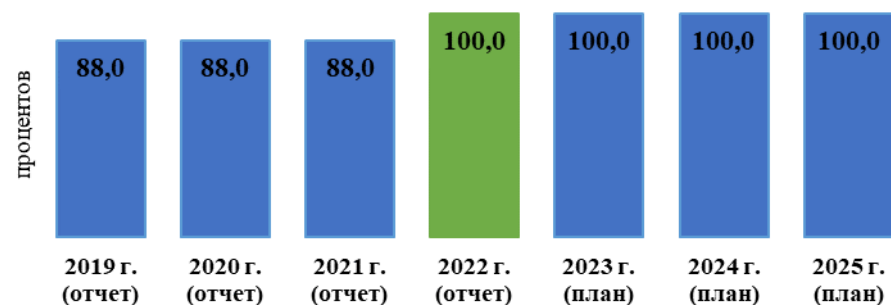


На период до 2025 года значение показателя планируется на уровне 2022 года.

Показатель № 14. Доля муниципальных общеобразовательных учреждений, соответствующих современным требованиям обучения, в общем количестве муниципальных общеобразовательных учреждений

К современным требованиям относятся качественные показатели инфраструктуры (материально-технической и технологической базы) обучения, а также возможность реализации требований федеральных государственных образовательных стандартов к условиям обучения.

Показатель «доля муниципальных общеобразовательных учреждений, соответствующих современным требованиям обучения, в общем количестве муниципальных общеобразовательных учреждений» по итогам 2022 года увеличился на 12 процентных пункта и составил 100,0 %. Значения показателя увеличилось в связи с введением с 01.09.2022 обновленных федеральных государственных образовательных стандартов.

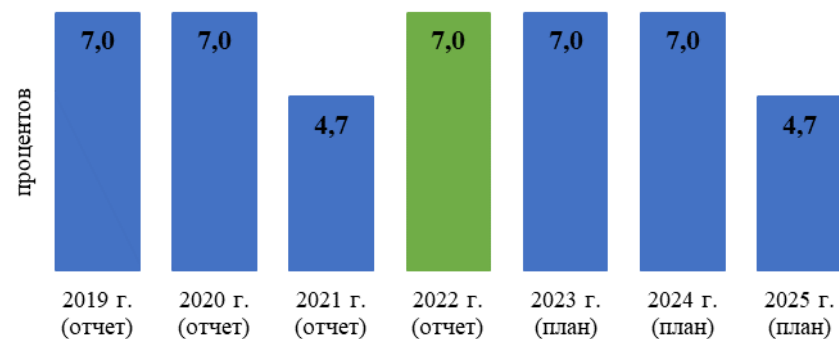


Показатель № 15. Доля муниципальных общеобразовательных учреждений, здания которых находятся в аварийном состоянии или требуют капитального ремонта, в общем количестве муниципальных общеобразовательных учреждений

По состоянию на 01.01.2023 из 43 муниципальных общеобразовательных учреждений здания 3 школ (МБОУ «Средняя школа № 13 им. Э. Д. Балтина», МБОУ «Средняя школа № 24», МБОУ «Средняя школа № 28») требуют проведения капитального ремонта.

В 2022 году значение показателя «доля муниципальных общеобразовательных учреждений, здания которых находятся в аварийном состоянии или требуют капитального ремонта, в общем количестве муниципальных общеобразовательных учреждений» увеличилось на 2,3 процентных пункта и составило 7 % за счет необходимости проведения капитального ремонта МБОУ «Средняя школа № 28», который запланирован на 2024 - 2025 годы в рамках реализации мероприятий по модернизации школьной системы образования государственной программы «Развитие образования». Следовательно, в 2025 году значение показателя снизится и составит 4,7 %

Зданий, находящихся в аварийном состоянии, нет.

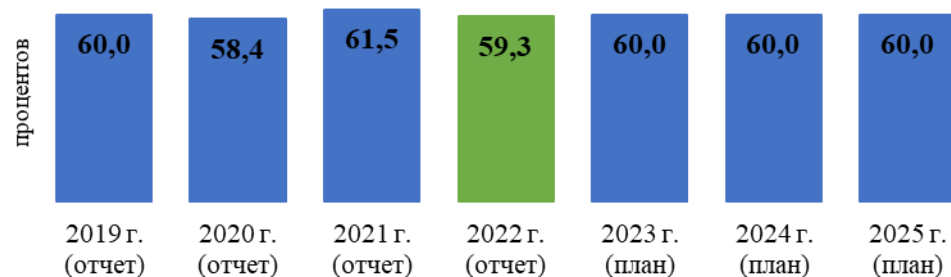


Показатель № 16. Доля детей первой и второй групп здоровья в общей численности обучающихся в муниципальных общеобразовательных учреждениях

В отчетном периоде сохранение и укрепление здоровья детей наряду с повышением качества образования оставалось одним из приоритетных направлений работы.

В 2022 году значение показателя «доля детей первой и второй групп здоровья в общей численности обучающихся в муниципальных образовательных учреждениях» составило 59,3 % (2021 год – 61,5 %). Мониторинг состояния здоровья детей свидетельствует о том, что численность школьников с нормальным физическим и психическим здоровьем (I группа здоровья) – 4,92 %, с функциональными нарушениями (II группа здоровья) – 54,4 %, с врожденной и хронической патологией (III и IV группы здоровья) – 40,7 %. Наиболее распространены заболевания опорно-двигательной системы (25,5 %), органов зрения (15,9 %), сердечно-сосудистой системы (5,4 %), эндокринной системы (7 %), пищеварительной системы (4,7 %) и органов дыхания (4,1 %).

На укрепление здоровья детей направлены ежегодно проводимые мероприятия по созданию условий для круглогодичного оздоровления и отдыха детей и подростков. Так в 2022 году на базе школ города была организована работа 41 оздоровительного лагеря дневного пребывания, где отдохнули 1504 детей, в загородном детском оздоровительном лагере «Салют» отдохнуло 450 детей.

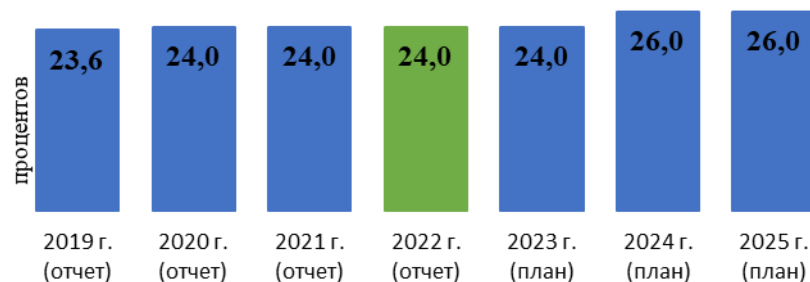


В 2023 - 2025 годах планируется сохранить достигнутый уровень значения показателя в рамках реализации в каждом образовательном учреждении программ формирования здорового и безопасного образа жизни, а также обеспечения мониторинга их эффективности.

Показатель № 17. Доля обучающихся в муниципальных общеобразовательных учреждениях, занимающихся во вторую (третью) смену, в общей численности обучающихся в муниципальных общеобразовательных учреждениях

В 2022 году доля обучающихся во вторую смену осталась на уровне 2021 года и составила 24 %. Рост количества обучающихся во вторую смену происходит за счет ежегодного увеличения количества обучающихся в общеобразовательных учреждениях.

С целью решения проблемы перевода школ в односменный режим и оптимизации муниципальной системы образования в 2022/2023 учебном году в одну смену работало 14 школ или 32,5 % от общего числа муниципальных общеобразовательных учреждений, в 2021/2022 – 12 школ (27,9 %). Доля учащихся муниципальных общеобразовательных организаций, обучающихся в первую смену, составила 75,8 % в общей численности обучающихся.

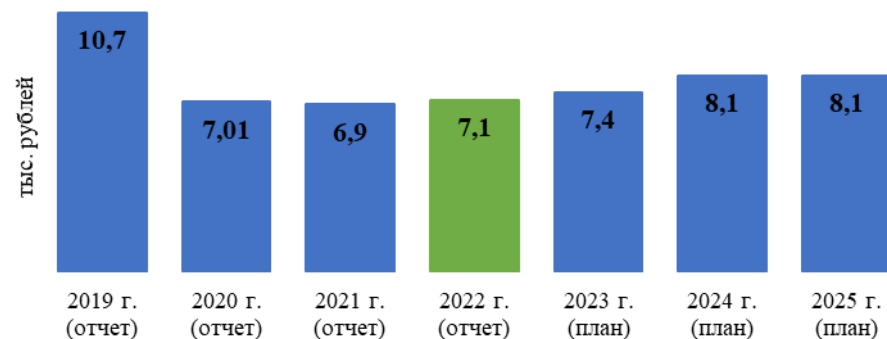


В целях создания новых учебных мест и решения проблемы обучения во вторую смену ведется строительство школы на 1100 мест в микрорайоне Соловьиная роща в рамках регионального проекта «Современная школа» национального проекта «Образование» за счет средств федерального и областного бюджетов. Ввод школы в эксплуатацию запланирован на декабрь 2023 года. В рамках этого же проекта за счет средств федерального и областного бюджетов ведется строительство новой школы на 1000 мест в микрорайоне Королевка города Смоленска. Ввод школы в эксплуатацию запланирован на декабрь 2024 года.

С учетом развития демографической ситуации в планируемом периоде значение показателя обучающихся в общеобразовательных организациях города Смоленска во вторую смену в 2024 - 2025 годах увеличится по сравнению с 2022 годом на 2 процентных пункта и составит 26,0 %.

Показатель № 18. Расходы бюджета муниципального образования на общее образование в расчете на одного обучающегося в муниципальных общеобразовательных учреждениях

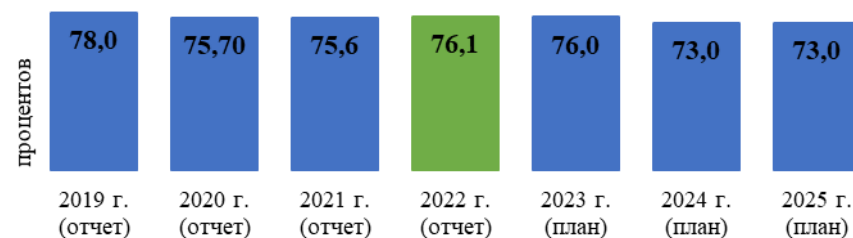
Расчет значения показателя за 2019 - 2022 годы выполнен по фактически произведенным расходам бюджета города. Значение показателя в 2022 году составило 7,1 тыс. руб. в расчете на одного обучающегося и увеличилось по сравнению с 2021 годом на 0,2 тыс. руб. Увеличение показателя обусловлено увеличением ассигнований из бюджета города на общее образование по сравнению с 2021 годом.



К 2025 году расходы бюджета муниципального образования на общее образование в расчете на одного обучающегося планируются в размере 8,1 тыс. руб.

Показатель № 19. Доля детей в возрасте 5 - 18 лет, получающих услуги по дополнительному образованию в организациях различной организационно-правовой формы и формы собственности, в общей численности детей данной возрастной группы

Доля детей в возрасте 5-18 лет, получающих услуги по дополнительному образованию в организациях различной организационно-правовой формы и формы собственности, в общей численности детей данной возрастной группы в 2022 году составила 76,1 %.



В городе Смоленске создана развитая сеть учреждений дополнительного образования, которая ежегодно позволяет юным смолянам совершенствовать свои знания и навыки в различных сферах.

Плановые показатели на 2023-2025 годы включены в соответствии с соглашением, заключенным между Департаментом Смоленской области по образованию и науке и Администрацией города Смоленска, о реализации регионального проекта «Успех каждого ребенка» в рамках национального проекта «Образование».



КУЛЬТУРА

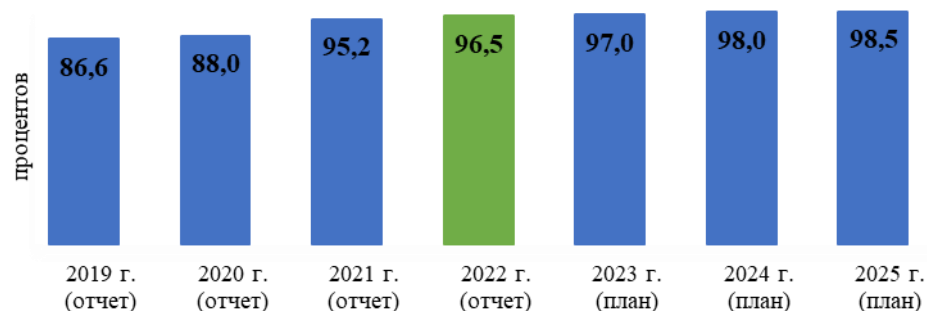
Показатель № 20. Уровень фактической обеспеченности учреждениями культуры в городском округе от нормативной потребности:

- клубами и учреждениями клубного типа;
- библиотеками;
- парками культуры и отдыха

Основная цель деятельности данной отрасли состоит в укреплении культурного потенциала города, сохранении культурного наследия и традиций, повышения качества предоставляемых услуг населению.

Уровень фактической обеспеченности клубами и учреждениями клубного типа в 2022 году составил 96,5 % (2021 год – 95,2 %).

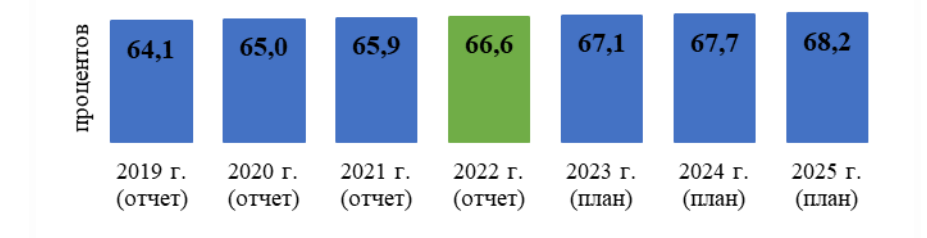
В 2023 - 2025 годах показатель незначительно увеличится за счет сокращения численности населения города Смоленска.



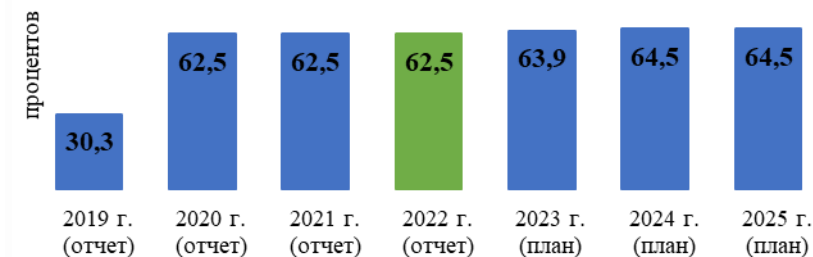
Уровень фактической обеспеченности библиотеками в городе Смоленске в 2022 году составил 66,6 %.

По состоянию на 01.01.2023 в городе Смоленске функционировало муниципальное бюджетное учреждение культуры «Централизованная библиотечная система», в структуру которого входило 18 муниципальных библиотек.

В плановом периоде 2023 - 2025 годах показатель незначительно увеличится за счет сокращения численности населения города Смоленска.



Уровень фактической обеспеченности парками культуры и отдыха на территории города Смоленска в 2022 году остался на уровне 2021 года и составил 62,5 %. В городе Смоленске функционирует 2 парка (центральный парк культуры и отдыха «Лопатинский сад» и парк «Соловьиная роща»).



В плановом периоде 2023 - 2025 годах показатель незначительно увеличится за счет сокращения численности населения города Смоленска.

Показатель № 21. Доля муниципальных учреждений культуры, здания которых находятся в аварийном состоянии или требуют капитального ремонта, в общем количестве муниципальных учреждений культуры

Мониторинг состояния материально-технической базы муниципальных учреждений культуры осуществляется в рамках муниципальной программы «Развитие культуры в городе Смоленске».

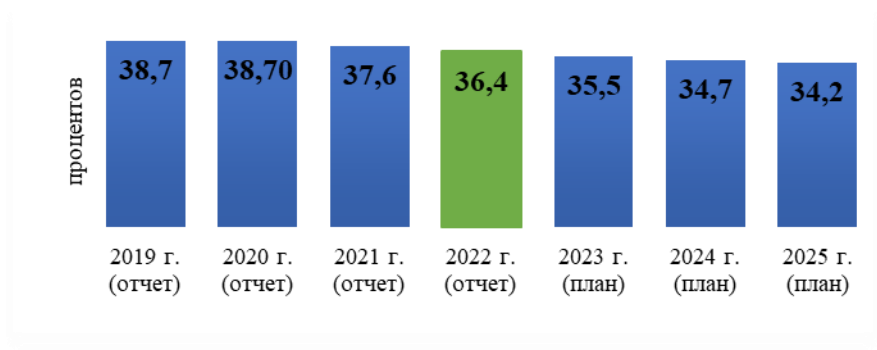
Зданий, находящихся в аварийном состоянии или требующих капитального ремонта, нет.

Показатель № 22. Доля объектов культурного наследия, находящихся в муниципальной собственности и требующих консервации или реставрации, в общем количестве объектов культурного наследия, находящихся в муниципальной собственности

На территории города Смоленска 151 объект культурного наследия, находящийся в муниципальной собственности, из них 55 объектов требуют консервации или реставрации.

Доля муниципальных объектов культурного наследия, требующих консервации или реставрации, в их общем количестве в 2022 году уменьшилась на 1,2 процентных пункта и составила 36,4 % за счет исключения из Реестра муниципального имущества трех объектов культурного наследия («Дом жилой» по ул. Ленина, д. 6/1, «Общественное здание» по ул. Кирилла и Мефодия, д. 1 и «Ансамбль зданий конца XIX века. Кирха, 1860 г.» по ул. Ленина, д. 10, 12, 14).

К 2025 году планируется незначительное снижение показателя.



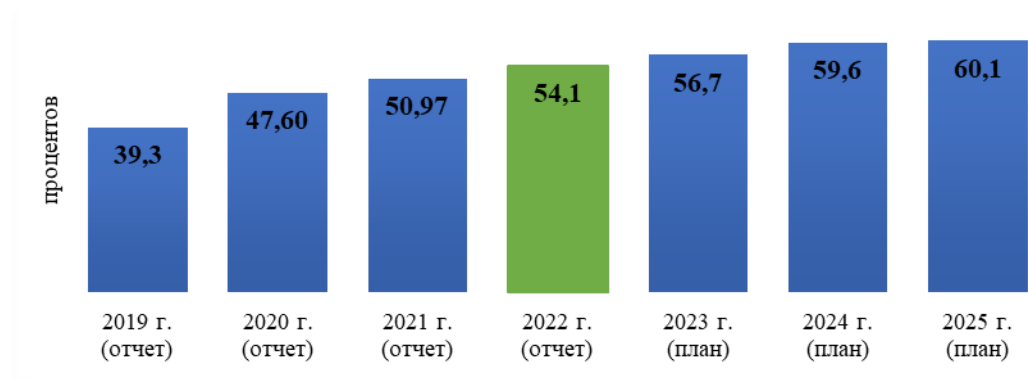
ФИЗИЧЕСКАЯ КУЛЬТУРА И СПОРТ

Показатель № 23. Доля населения, систематически занимающегося физической культурой и спортом

Физическая культура и спорт – наиболее эффективное средство укрепления здоровья населения и приобщения его к здоровому образу жизни.

В результате планомерной работы по пропаганде здорового образа жизни среди различных категорий населения города Смоленска и развития спортивной инфраструктуры, численность населения города, систематически занимающегося в секциях, группах физкультурно-оздоровительной направленности и спортивных клубах, ежегодно возрастает.

В 2022 году 171,7 тыс. чел. занималось физкультурой и спортом, что составило 54,1 % от общего числа жителей города. По сравнению с 2021 годом доля населения, систематически занимающаяся физической культурой и спортом, увеличилась на 3,13 процентных пункта в связи с открытием двух детских садов (3 спортивных зала) и нового фитнес-центра Vita Wellness Park с двумя спортивными залами и бассейном.

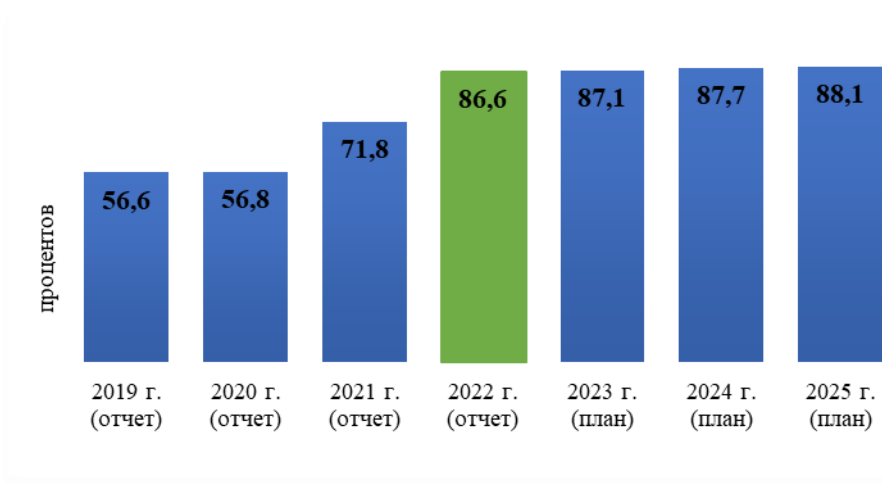


Мероприятия по пропаганде здорового образа жизни, развитию массовой физической культуры, формированию эффективной системы физкультурно-спортивного воспитания, проводимые в рамках муниципальной программы «Развитие физической культуры и спорта в городе Смоленске», позволят увеличить значение показателя «Доля населения, систематически занимающегося физической культурой и спортом» к 2025 году до 60,1 %.

Показатель № 23 (1). Доля обучающихся, систематически занимающихся физической культурой и спортом, в общей численности обучающихся

Одним из эффективных методов, направленных на предотвращение различных видов девиаций в подростковой и молодежной среде, в том числе таких, как наркомания, токсикомания, алкоголизм и табакокурение является организация физкультурно-спортивной работы. Проведение физкультурных и спортивных мероприятий способствует увеличению числа обучающихся, систематически занимающихся физической культурой и спортом, в общей численности данной категории населения.

В 2022 году доля обучающихся, систематически занимающихся физической культурой и спортом, в общей численности обучающихся составила 86,6 %, по сравнению с 2021 годом значение показателя увеличилось на 14,8 процентных пункта. Численность обучающихся, систематически занимающихся физической культурой и спортом, ежегодно растет в связи с заинтересованностью школьников в получении дополнительных баллов за выполнение испытаний комплекса ГТО, которые учитываются при поступлении в высшие учебные заведения, а также открытием спортивных клубов в общеобразовательных школах, колледжах и вузах.

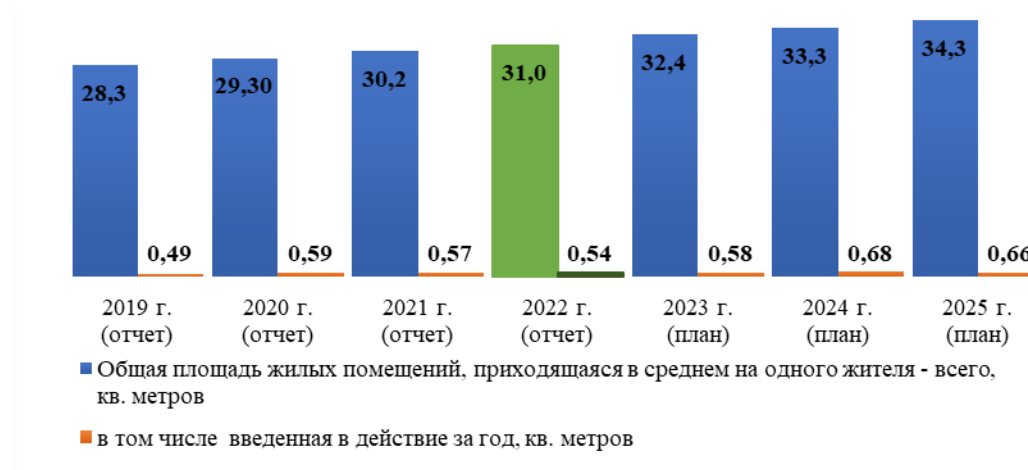


ЖИЛИЩНОЕ СТРОИТЕЛЬСТВО И ОБЕСПЕЧЕНИЕ ГРАЖДАН ЖИЛЬЕМ

Показатель № 24. Общая площадь жилых помещений, приходящаяся в среднем на одного жителя - всего, в том числе введенная в действие за год

Общая площадь жилых помещений города Смоленска, приходящаяся в среднем на одного жителя, в 2022 году составила 31,0 кв. м, или 102,6 % к уровню 2021 года. Положительная динамика показателя в плановом периоде обусловлена вводом нового жилья и сокращением численности постоянного населения города. К 2025 году планируется увеличение показателя до 34,3 кв. м.

Общая площадь жилья, введенная в действие за 2022 год, приходящаяся в среднем на одного жителя, составила 0,54 кв. м, что на 5,3 % ниже уровня 2021 года, к 2025 году планируется увеличение значения показателя до 0,66 кв. м.



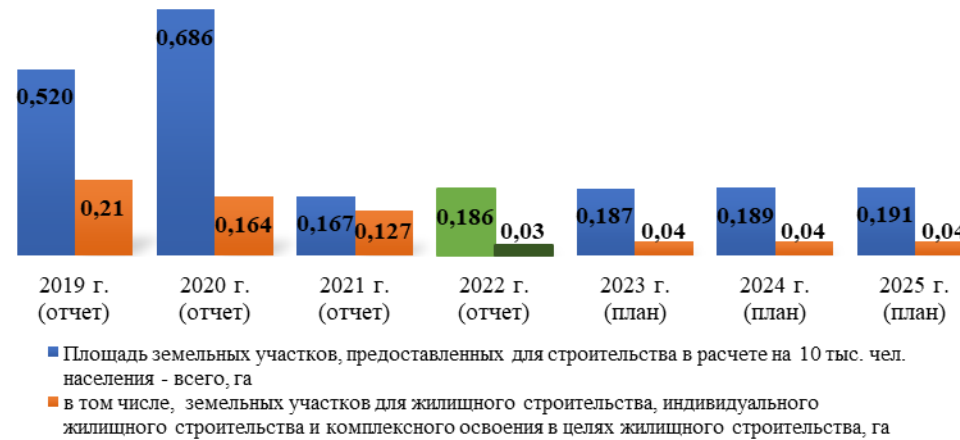
Основными факторами, сдерживающими деятельность строительных организаций в планируемом периоде, являются:

- недостаток финансирования, связанный с дефицитом оборотных средств и дороговизной продуктов кредитных учреждений, снижение обеспеченного платежеспособного спроса на рынке строительства жилья, повышение цен на недвижимость в связи с увеличением себестоимости строительства;
- ресурсные ограничения строительного комплекса (изношенность производственных мощностей, низкая конкурентоспособность ряда отечественных строительных материалов, недостаточный уровень внедрения современных технологий строительства и производства строительных материалов).

Показатель № 25. Площадь земельных участков, предоставленных для строительства в расчете на 10 тыс. чел. населения, - всего, в том числе: земельных участков для жилищного строительства, индивидуального жилищного строительства и комплексного освоения в целях жилищного строительства

В 2022 году площадь земельных участков, предоставленных для строительства в расчете на 10 тыс. населения города Смоленска, увеличилась на 0,019 и составила 0,186 га, в том числе для жилищного строительства, индивидуального жилищного строительства и комплексного освоения в целях жилищного строительства – 0,03 га.

В 2023 – 2025 годах значение показателя незначительно увеличится за счет сокращения численности населения города.



Показатель № 26. Площадь земельных участков, предоставленных для строительства, в отношении которых с даты принятия решения о предоставлении земельного участка или подписания протокола о результатах торгов (конкурсов, аукционов) не было получено разрешение на ввод в эксплуатацию: объектов жилищного строительства - в течение 3 лет; иных объектов капитального строительства - в течение 5 лет

На территории города Смоленска отсутствуют объекты жилищного строительства, не включая индивидуальные жилые дома, не введенные в эксплуатацию по истечении 3 лет с даты предоставления земельного участка.

Общая площадь земельных участков, на которых расположены объекты капитального строительства, не введенные в эксплуатацию по истечении 5 лет с даты предоставления земельного участка, в 2022 году составила 2262 кв. м и сократилась по сравнению с 2021 годом на 159 кв. м.

Тенденция снижения значения показателя сохранится и в планируемом периоде.



В целях недопущения ухудшения ситуации проводится мониторинг объектов капитального строительства, анализ проблемных вопросов, препятствующих их вводу в эксплуатацию. Застройщикам оказывается консультационная помощь, включая вопросы получения разрешения на строительство, разрешения на ввод объекта строительства в эксплуатацию.



ЖИЛИЩНО-КОММУНАЛЬНОЕ ХОЗЯЙСТВО

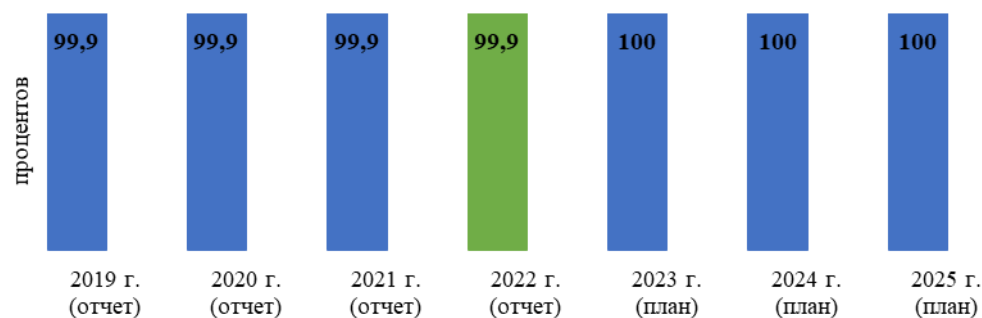
Показатель № 27. Доля многоквартирных домов, в которых собственники помещений выбрали и реализуют один из способов управления многоквартирными домами, в общем числе многоквартирных домов, в которых собственники помещений должны выбрать способ управления данными домами

Улучшение условий благоприятного и комфортного проживания жителей города является неотъемлемой частью работы, проводимой Администрацией города Смоленска в сфере жилищно-коммунального хозяйства. Приоритетное значение имеет работа, направленная на улучшение технического состояния жилищного фонда и инженерных систем, координацию деятельности всех организаций в сфере жилищно-коммунального хозяйства: от ресурсоснабжающих предприятий до управляющих компаний.

Формирование эффективных механизмов управления жилищным фондом является одной из главных задач развития и реформирования отрасли жилищно-коммунального хозяйства, решение которой позволит эффективно использовать средства собственников жилья для содержания жилищного фонда.

По состоянию на 31.12.2022 количество многоквартирных жилых домов в городе Смоленске составило 3119, что на 24 дома больше, чем в 2021 году (осуществлен ввод в эксплуатацию 35 многоквартирных домов, снесено 11 аварийных дома).

В отчетном году доля многоквартирных домов, в которых собственники помещений выбрали и реализуют один из способов управления многоквартирными домами составила 99,9 %.



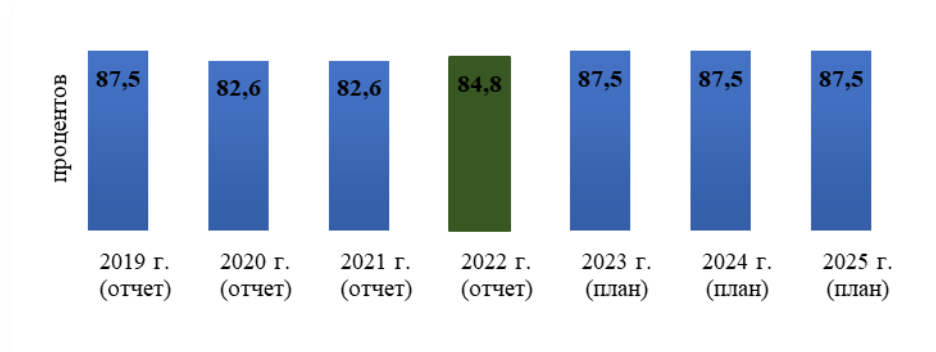
Число домов, собственники помещений которых не выбрали (не реализовали) один из способов управления многоквартирными домами составило 2 дома или 0,1 % от общего количества домов. В настоящее время Управлением жилищно-коммунального хозяйства Администрации города Смоленска инициируется проведение собраний по выбору способа управления указанными домами. В 2023 - 2025 годах данный показатель планируется в размере 100 %.

Показатель № 28. Доля организаций коммунального комплекса, осуществляющих производство товаров, оказание услуг по водо-, тепло-, газо-, электроснабжению, водоотведению, очистке сточных вод, утилизации (захоронению) твердых бытовых отходов и использующих объекты коммунальной инфраструктуры на праве частной собственности, по договору аренды или концессии, участие субъекта Российской Федерации и (или) городского округа в уставном капитале которых составляет не более 25 процентов, в общем числе организаций коммунального комплекса, осуществляющих свою деятельность на территории городского округа

Общее число организаций коммунального комплекса, осуществляющих свою деятельность на территории города Смоленска в 2022 году, составило 46 единиц, согласно Реестру организаций города Смоленска, в отношении которых Департаментом Смоленской области по энергетике, энергоэффективности, тарифной политике осуществляется государственное регулирование цен (тарифов) на продукцию (услуги). Количество организаций, использующих объекты коммунальной инфраструктуры на праве частной собственности, по договору аренды или концессии, участие субъекта РФ и (или) города Смоленска в уставном капитале которых составляет не более 25 % - 39 единиц.

В 2022 году значение показателя составило 84,8 %.

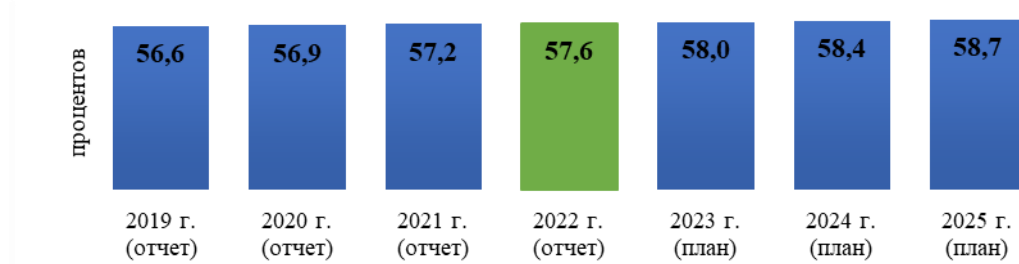
На период 2023 – 2025 годов значения показателя планируется 87,5 %.



Показатель № 29. Доля многоквартирных домов, расположенных на земельных участках, в отношении которых осуществлен государственный кадастровый учет

В 2022 году продолжалась работа по постановке на государственный кадастровый учет земельных участков, на которых расположены многоквартирные жилые дома (далее – МКД).

По состоянию на 01.01.2023 на государственный кадастровый учет в городе Смоленске поставлено 57,6 % земельных участков, на которых расположены МКД, что на 0,4 процентных пункта ниже показателя за 2021 год.



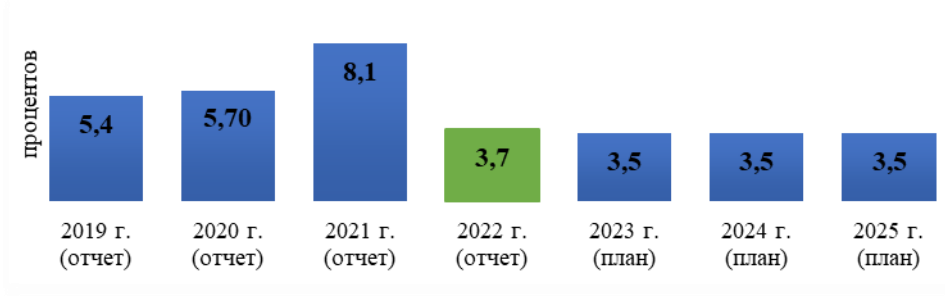
Межевание земельных участков под МКД осуществляется в соответствии с действующим законодательством, в том числе по заявлениям собственников помещений МКД.

К 2025 году доля МКД, расположенных на земельных участках, в отношении которых осуществлен государственный кадастровый учет увеличится на 1,1 процентных пункта и составит 58,7 %. Росту показателя будет способствовать своевременная постановка на кадастровый учет земельных участков под вновь вводимыми МКД.

Показатель № 30. Доля населения, получившего жилые помещения и улучшившего жилищные условия в отчетном году, в общей численности населения, состоящего на учете в качестве нуждающегося в жилых помещениях

Обеспечение проживающих в городе Смоленске и нуждающихся в жилых помещениях малоимущих граждан жилыми помещениями, предоставление жилья, постановка на очередь остается основной задачей Администрации города, требующей постоянного решения.

Доля населения, получившего жилые помещения и улучшившего жилищные условия в 2022 году, снизилась на 4,4 процентных пункта по сравнению с 2021 годом и составила 3,7 %.



В 2023 году значение показателя снизится на 0,2 процентных пункта по сравнению с 2022 годом и составит 3,5 %. В 2024 - 2025 годах изменение значения показателя не планируется.

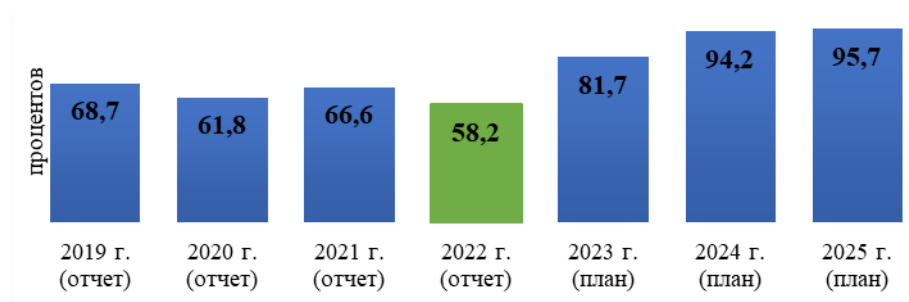


ОРГАНИЗАЦИЯ МУНИЦИПАЛЬНОГО УПРАВЛЕНИЯ

Показатель № 31. Доля налоговых и неналоговых доходов местного бюджета (за исключением поступлений налоговых доходов по дополнительным нормативам отчислений) в общем объеме собственных доходов бюджета муниципального образования (без учета субвенций)

Основной целью бюджетной политики является повышение качества жизни населения города за счет создания условий для обеспечения граждан доступными и качественными муниципальными услугами и обеспечения социальной защищенности. Вопросы исполнения бюджета занимают центральное место в работе Администрации города.

Доля налоговых и неналоговых доходов в объеме собственных доходов бюджета города Смоленска в 2022 году составила 58,2 %. К уровню 2021 года показатель снизился на 8,4 процентных пункта за счет увеличения объема безвозмездных поступлений.



На период 2023 - 2025 годов планируется увеличение показателя в связи с уменьшением безвозмездных поступлений, предоставляемых из вышестоящих бюджетов.

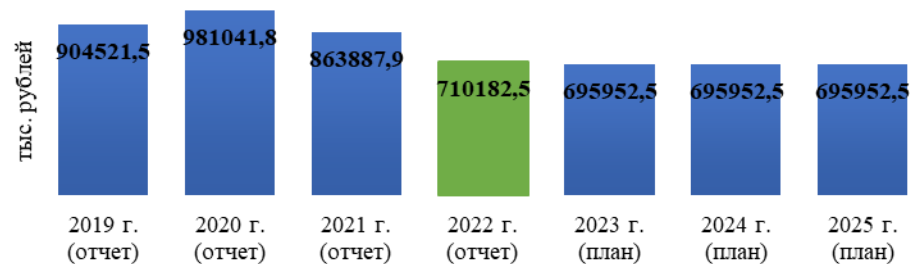
Показатель № 32. Доля основных фондов организаций муниципальной формы собственности, находящихся в стадии банкротства, в основных фондах организаций муниципальной формы собственности (на конец года по полной учетной стоимости)

На 01.01.2023 муниципальных предприятий в стадии банкротства нет.

Показатель № 33. Объем незавершенного в установленные сроки строительства, осуществляемого за счет средств бюджета городского округа

Значение показателя на 01.01.2023 составило 710182,5 тыс. руб. В объеме незавершенного строительства 64,4 % приходится на объекты, которые планируется ввести в эксплуатацию и принять в муниципальную собственность в 2023 году:

- детский оздоровительный лагерь «Орленок» с круглогодичным циклом использования;
- детский эколого-биологический центр «Смоленский зоопарк»;
- ливневая канализация п. Миловидово в районе дома № 3 между домами № 4, № 5 и котельной № 40 в районе дома № 24/2;
- улицу Тимирязева и др.



На период до 2025 года запланированы мероприятия, направленные на обеспечение ввода в эксплуатацию объектов капитального строительства в установленные сроки: проведение плановых контрольных объездов строящихся объектов капитального строительства, совещаний с участием Администрации города и застройщиков, включая анализ проблемных вопросов, оказание содействия застройщикам в решении вопросов, препятствующих вводу в эксплуатацию объектов капитального строительства, совершенствование договорного регулирования строительства (реконструкции) объектов муниципальной собственности.

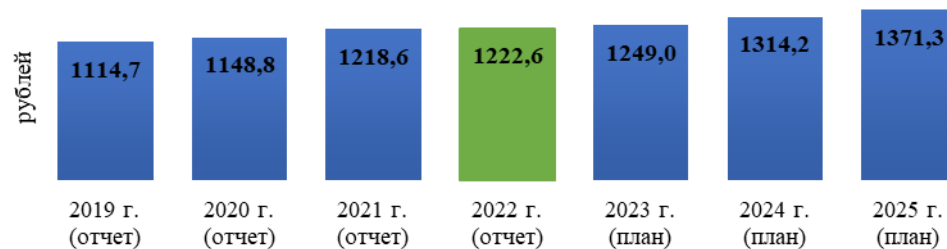
Указанные мероприятия будут способствовать снижению объемов незавершенного строительства, осуществляемых за счет средств бюджета города, в установленные сроки.

Показатель № 34. Доля просроченной кредиторской задолженности по оплате труда (включая начисления на оплату труда) муниципальных учреждений в общем объеме расходов муниципального образования на оплату труда (включая начисления на оплату труда)

В общем объеме расходов бюджета города Смоленска просроченная кредиторская задолженность по оплате труда (включая начисления на оплату труда) отсутствует.

Показатель № 35. Расходы бюджета муниципального образования на содержание работников органов местного самоуправления в расчете на одного жителя муниципального образования

Расходы бюджета города на содержание работников органов местного самоуправления рассчитаны с соблюдением норматива численности и расходов на содержание муниципальных служащих органов местного самоуправления в 2022 году составили 1222,6 руб. В 2023 году значение показателя планируется в размере 1249,0 руб., что на 2,2 % выше значения показателя 2022 года. Незначительное увеличение значения показателя в 2024 - 2025 годах связано с сокращением численности населения города Смоленска.

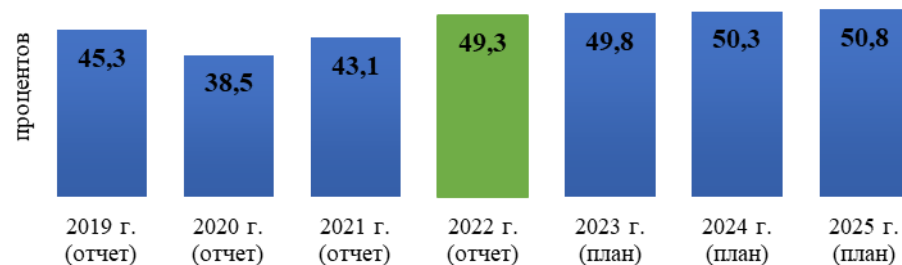


Показатель № 36. Наличие в городском округе утвержденного Генерального плана городского округа

Генеральный план города Смоленска утвержден решением 32-й сессии Смоленского городского Совета I созыва от 22.09.1998 № 260.

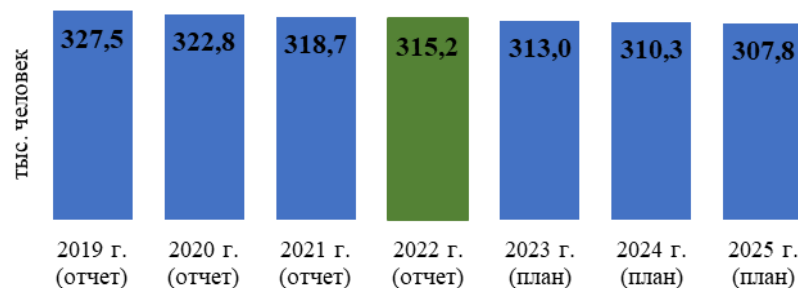
Показатель № 37. Удовлетворенность населения деятельностью органов местного самоуправления городского округа

Согласно социологическим опросам, проведенным Департаментом Смоленской области по внутренней политике в соответствии с положением, утвержденным указом Губернатора Смоленской области от 21.01.2014 № 6, уровень удовлетворенности населения деятельностью Администрации города Смоленска в 2022 году составил 49,3 %.



Показатель № 38. Среднегодовая численность постоянного населения

Среднегодовая численность постоянного населения города Смоленска (с учетом результатов проведенной Всероссийской переписи населения 2020 года) в 2022 году составила 315,2 тыс. человек, что на 1,1 % ниже уровня 2021 года.



На сокращение численности населения города повлияло превышение смертности над рождаемостью и, как следствие, увеличение естественной убыли населения города, а также миграционная убыль.

К 2025 году планируется сокращение среднегодовой численности постоянного населения на 7,4 тыс. чел. или на 2,3 % по сравнению с 2022 годом.



ЭНЕРГОСБЕРЕЖЕНИЕ И ПОВЫШЕНИЕ ЭНЕРГЕТИЧЕСКОЙ ЭФФЕКТИВНОСТИ

Показатель № 39. Удельная величина потребления энергетических ресурсов в многоквартирных домах:

- электрическая энергия;
- тепловая энергия;
- горячая вода;
- холодная вода;
- природный газ

Информация об удельной величине потребления энергетических ресурсов за отчетные периоды рассчитана на основании данных ресурсоснабжающих организаций города.

Показатель № 40. Удельная величина потребления энергетических ресурсов муниципальными бюджетными учреждениями:

- электрическая энергия;
- тепловая энергия;
- горячая вода;
- холодная вода;
- природный газ

Значения показателей рассчитаны на основании информации, предоставленной ресурсоснабжающими организациями, а также лимитов потребления топливно-энергетических ресурсов по муниципальным бюджетным учреждениям.

Увеличение потребления энергетических ресурсов в 2022 году обусловлено введением в эксплуатацию МБОУ «Детский сад № 87 «Ласточка» по улице Свердлова и МБОУ «Детский сад № 88 «Мечта» в микрорайоне Соловьиная роща.

Ожидаемые показатели 2023 - 2025 годов запланированы в соответствии с плановыми объемами (лимитами) потребления воды и топливно-энергетических ресурсов.

Показатель № 41. Результаты независимой оценки качества условий оказания услуг муниципальными организациями в сферах культуры, образования и иными организациями, расположенными на территории города Смоленска и оказывающими услуги в указанных сферах, за счет бюджетных ассигнований бюджета города Смоленска (по данным официального сайта для размещения информации о государственных и муниципальных учреждениях в информационно-коммуникационной сети «Интернет»):

- в сфере культуры;
- в сфере образования

Независимая оценка качества условий оказания услуг проводится в соответствии с требованиями, установленными Федеральным законом от 05.12.2017 № 392-ФЗ «О внесении изменений в отдельные законодательные акты Российской Федерации по вопросам совершенствования проведения независимой оценки качества оказания услуг организациями в сфере культуры, охраны здоровья, образования, социального обслуживания и федеральными учреждениями медико-социальной экспертизы», не чаще чем один раз в год и не реже чем один раз в три года.

В 2022 году независимая оценка качества условий оказания услуг в сфере культуры не проводилась, в сфере образования проведена в 136 муниципальных бюджетных образовательных учреждениях города.

В 2023 году планируется проведение независимой оценки качества условий оказания услуг в 1 муниципальном бюджетном дошкольном образовательном учреждении города и в 8 учреждениях культуры.