

**ОСНОВНЫЕ ПОКАЗАТЕЛИ
СОЦИАЛЬНО-ЭКОНОМИЧЕСКОГО РАЗВИТИЯ ГОРОДА СМОЛЕНСКА
за январь - июнь 2024 года**

Промышленное производство

Основой экономического развития города является промышленность.

Объем отгруженных товаров собственного производства, выполненных работ и услуг собственными силами, за 1 полугодие 2024 года составил 67905,6 млн руб., или 130,0 % к аналогичному периоду прошлого года, индекс промышленного производства составил 112,2 %.

| Показатели | Ед. изм. | Январь-июнь 2023 года | Январь-июнь 2024 года | 2024 год в % к 2023 году |
|---|----------|-----------------------|-----------------------|--------------------------|
| Показатели деятельности крупных и средних организаций | | | | |
| Объем отгруженных товаров собственного производства, выполненных работ и услуг собственными силами – всего, в том числе: | млн руб. | 52229,6 | 67905,6 | 130,0 |
| - обрабатывающие производства; | -//- | 40868,5 | 56878,9 | 139,2 |
| - обеспечение электрической энергией, газом и паром; кондиционирование воздуха; | -//- | 9488,9 | 9438,6 | 99,5 |
| - водоснабжение; водоотведение, организация сбора и утилизации отходов, деятельность по ликвидации загрязнений | -//- | 1872,2 | 1588,1 | 84,8 |
| Индекс промышленного производства - всего, в том числе: | % | 114,7 | 112,2 | |
| Обрабатывающие производства | -//- | 117,2 | 113,6 | |
| из них: | | | | |
| - производство пищевых продуктов | -//- | 99,0 | 109,2 | |
| - производство одежды | -//- | 78,8 | 42,5 | |
| - деятельность полиграфическая и копирование носителей информации | -//- | 66,3 | в 2,1 р. | |
| - производство химических веществ и химических продуктов | -//- | 120,9 | 80,3 | |
| - производство резиновых и пластмассовых изделий | -//- | 96,0 | 56,1 | |
| - производство прочей неметаллической минеральной продукции | -//- | 63,2 | 70,8 | |
| - производство металлургическое | | - | 130,5 | |
| - производство готовых металлических изделий, кроме машин и оборудования | -//- | в 5,0 р. | 160,1 | |
| - производство компьютеров, электронных и оптических изделий | -//- | 115,5 | 125,5 | |
| - производство электрического оборудования | -//- | 67,3 | 36,8 | |
| - производство машин и оборудования, не включенных в другие группировки | -//- | 134,8 | 97,6 | |
| - производство прочих готовых изделий | -//- | 71,8 | 112,6 | |
| - ремонт и монтаж машин и оборудования | -//- | 138,3 | в 2,1 р. | |

| Показатели | Ед. изм. | Январь-июнь 2023 года | Январь-июнь 2024 года | 2024 год в % к 2023 году |
|---|----------|-----------------------|-----------------------|--------------------------|
| Обеспечение электрической энергией, газом и паром; кондиционирование воздуха | % | 89,6 | 91,1 | |
| из них: | | | | |
| - производство, передача и распределение электроэнергии | -//- | 88,7 | 89,5 | |
| - производство, передача и распределение пара и горячей воды; кондиционирование воздуха | -//- | 95,2 | 101,9 | |
| Водоснабжение; водоотведение, организация сбора и утилизации отходов, деятельность по ликвидации загрязнений | -//- | 83,9 | 92,3 | |

Основным драйвером роста индекса промышленного производства в 1 полугодии 2024 года стало увеличение объемов выпуска продукции в обрабатывающих производствах.

По сравнению с аналогичным периодом прошлого года рост индекса промышленного производства (+13,6 %) продемонстрировали организации следующих видов деятельности: «деятельность полиграфическая и копирование носителей информации», «ремонт и монтаж машин и оборудования», «производство готовых металлических изделий, кроме машин и оборудования», «производство металлургическое», «производство компьютеров, электронных и оптических изделий», «производство прочих готовых изделий», «производство пищевых продуктов».

Падение объемов производства пришлось на энергетический сектор (-8,9 %) и отрасли, связанные с водоснабжением и водоотведением, утилизацией отходов и ликвидацией загрязнений (-7,7 %).

Финансовое состояние организаций

За 1 полугодие 2024 года доля организаций, получивших убыток в общем числе организаций, увеличилась по сравнению с аналогичным периодом 2023 года на 2,1 процентных пункта и составила 28,1 %. Сумма убытка организаций увеличилась в 1,6 раза и составила 1161,1 млн руб.

Сальдированный финансовый результат (прибыль до налогообложения минус убыток) организаций за 1 полугодие текущего года сложился с прибылью в размере 17033,0 млн руб., что на 2,2 % выше уровня соответствующего периода 2023 года.

| Показатели | Ед. изм. | Январь-июнь 2023 года | Январь-июнь 2024 года | 2024 год в % к 2023 году |
|---|----------|-----------------------|-----------------------|--------------------------|
| Сумма прибыли, полученная организациями основных видов экономической деятельности | млн руб. | 17394,0 | 18194,1 | 104,6 |

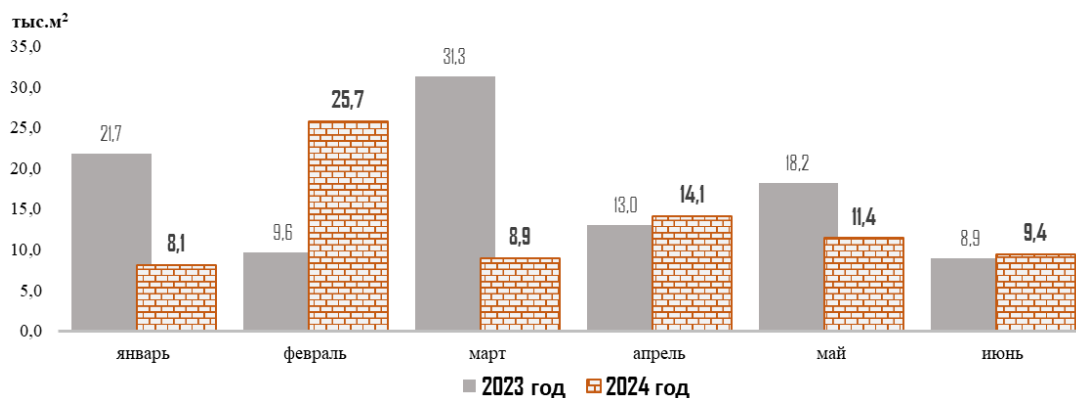
| Показатели | Ед. изм. | Январь-июнь 2023 года | Январь-июнь 2024 года | 2024 год в % к 2023 году |
|---|----------|-----------------------|-----------------------|--------------------------|
| Доля прибыльных организаций основных видов экономической деятельности | % | 74,0 | 71,9 | |

Строительство

За 1 полугодие 2024 года введено в эксплуатацию 1238 новых квартир общей площадью 77,6 тыс. кв. м, что на 24,5 % ниже уровня аналогичного периода 2023 года, в том числе индивидуальное жилищное строительство составило 25,4 тыс. кв. м, что на 13,9 % ниже аналогичного периода 2023 года.

| Показатели | Ед. изм. | Январь-июнь 2023 года | Январь-июнь 2024 года | 2024 год в % к 2023 году |
|---|-----------------------------|-----------------------|-----------------------|--------------------------|
| Объем работ, выполненных по виду деятельности «Строительство» в сопоставимой оценке к предыдущему году | млн руб. % | 1267,1 83,6 | 1101,5 83,0 | 86,9 |
| Ввод в действие жилых домов за счет всех источников финансирования – всего, в том числе: - индивидуальными застройщиками | тыс. м ² -//- | 102,8 29,5 | 77,6 25,4 | 75,5 86,1 |

Ввод в действие жилых домов

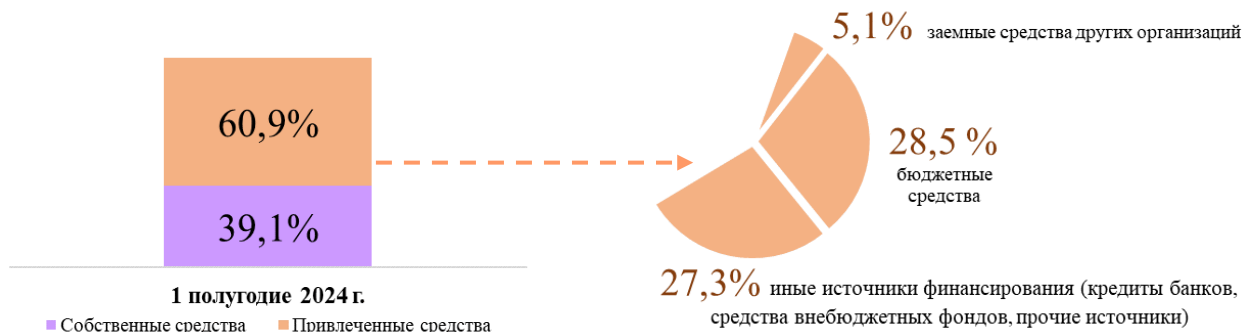


Инвестиции

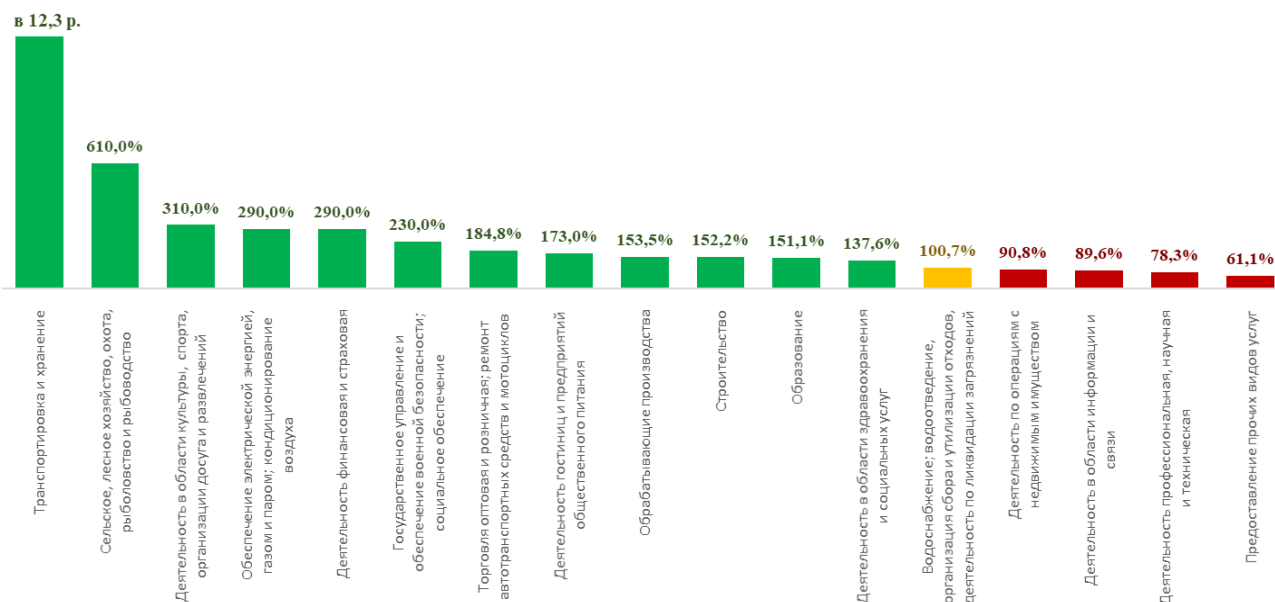
| Показатели | Ед. изм. | Январь-июнь 2023 года | Январь-июнь 2024 года | 2024 год в % к 2023 году |
|---|----------|-----------------------|-----------------------|--------------------------|
| Объем инвестиций в основной капитал за счет всех источников финансирования (без субъектов малого предпринимательства) | млн руб. | 4371,0 | 8592,1 | 196,6 |
| Индекс физического объема | % | 109,3 | 178,4 | |

Источниками финансирования инвестиций в основной капитал по крупным и средним организациям в 1 полугодии 2024 года являлись собственные средства организаций (3358,7 млн рублей) и привлеченные средства (5233,4 млн рублей).

Структура источников инвестиций в основной капитал по городу Смоленску



Инвестиции в основной капитал по видам экономической деятельности (в сопоставимой оценке, % к аналогичному периоду 2023 года)



Транспорт

Перевозка пассажиров на территории города Смоленска осуществляется автомобильным (автобусы), наземным электрическим (троллейбусы, трамваи) и привлеченным транспортом. Транспортное обслуживание жителей города в 1 полугодии 2024 года обеспечивали МУП «Автоколонна-1308», МУТТП г. Смоленска и 36 частных перевозчиков по 72 маршрутам.

| Показатели | Ед. изм. | Январь-июнь 2023 года | Январь-июнь 2024 года | 2024 год в % к 2023 году |
|---|----------|-----------------------|-----------------------|--------------------------|
| Перевезено пассажиров транспортом общего пользования – всего, | млн чел. | 16,0 | 15,8 | 98,8 |

| Показатели | Ед. изм. | Январь-июнь 2023 года | Январь-июнь 2024 года | 2024 год в % к 2023 году |
|--|----------|-----------------------|-----------------------|--------------------------|
| в том числе: | | | | |
| - автобусами; | -//- | 2,2 | 1,9 | 86,4 |
| - трамваями; | -//- | 4,6 | 4,6 | 100,0 |
| - троллейбусами; | -//- | 1,9 | 1,5 | 78,9 |
| - привлеченными автобусами (включая маршрутные таксомоторы) | -//- | 7,3 | 7,8 | 106,8 |
| Объем перевозок грузов организаций автомобильного транспорта | тыс. т | 597,9 | 409,5 | 68,5 |
| Грузооборот организаций автомобильного транспорта | млн т-км | 281,1 | 286,4 | 101,9 |

За 1 полугодие 2024 года транспортом общего пользования было перевезено 15,8 млн пассажиров, что на 1,2 % меньше аналогичного периода 2023 года. Сокращение количества перевезенных пассажиров троллейбусами и автобусами связано с проведением ремонтных работ улично-дорожной сети, нехваткой водителей и кондукторов, высоким износом подвижного состава.

Потребительский рынок и сфера услуг

Оборот розничной торговли в 1 полугодии 2024 года составил 33693,8 млн руб., что в сопоставимой оценке на 8,3 % меньше, чем в аналогичном периоде 2023 года. В структуре оборота розничной торговли удельный вес пищевых продуктов, включая напитки, и табачные изделия, составил 52,5 %, непродовольственных товаров - 47,5 % (в 1 полугодии 2023 года - 40,1 % и 59,9 % соответственно).

Объем оборота общественного питания по организациям за 1 полугодие 2024 года составил 951,7 млн руб., что в сопоставимой оценке на 23,4 % выше уровня аналогичного периода 2023 года.

В 1 полугодии 2024 года населению города Смоленска организациями оказано платных услуг на 12582,7 млн руб., что в сопоставимых ценах на 1,5 % меньше, чем в 1 полугодии 2023 года. Наибольшую долю в структуре платных услуг, оказанных населению города, занимают коммунальные (49,6 %) и телекоммуникационные (29,4 %).

| Показатели | Ед. изм. | Январь-июнь 2023 года | Январь-июнь 2024 года | 2024 год в % к 2023 году |
|--|---------------|-----------------------|-----------------------|--------------------------|
| Оборот розничной торговли в сопоставимой оценке к предыдущему году | млн руб. % | 34240,2 99,4 | 33693,8 91,7 | 98,4 |
| Оборот общественного питания в сопоставимой оценке к предыдущему году | млн руб. % | 715,7 в 1,8 р. | 951,7 123,4 | 133,0 |
| Объем платных услуг населению в сопоставимой оценке к предыдущему году, в том числе: | млн руб. % | 11898,7 97,0 | 12582,7 98,5 | 105,7 |

| Показатели | Ед. изм. | Январь- июнь 2023 года | Январь- июнь 2024 года | 2024 год в % к 2023 году |
|---|---------------|---------------------------------|---------------------------------|-----------------------------------|
| - бытовые услуги; в сопоставимой оценке к предыдущему году | млн руб. % | 53,9 80,7 | 73,6 127,2 | 136,5 |
| Сводный индекс потребительских цен по Смоленской области (июнь 2024 г. к декабрю 2023 г.), в том числе: | % | 102,1 | 103,7 | |
| - на продовольственные товары; | -//- | 102,2 | 103,6 | |
| - на непродовольственные товары; | -//- | 99,3 | 102,0 | |
| - на платные услуги, | -//- | 105,0 | 105,8 | |
| из них на жилищно-коммунальные | -//- | 101,8 | 101,4 | |

Демография

| Показатели | Ед. изм. | Январь- июнь 2023 года | Январь- июнь 2024 года | 2024 год в % к 2023 году |
|---|-----------|---------------------------------|---------------------------------|-----------------------------------|
| Численность постоянного населения города Смоленска на 01.07.2024 | тыс. чел. | 310,4 | 308,9 | 99,5 |
| Число родившихся | чел. | 1074 | 1004 | 93,5 |
| Число умерших | -//- | 2020 | 2058 | 101,9 |
| Естественная убыль | -//- | -946 | -1054 | 111,4 |
| Миграционный прирост (+), снижение (-) | -//- | -1564 | -656 | 41,9 |

По предварительной оценке, численность постоянного населения города Смоленска по состоянию на 1 июля 2024 года составила 308,9 тыс. человек и по сравнению с аналогичным периодом 2023 года сократилась на 1,5 тыс. человек, или на 0,5 %. Естественная убыль населения в 1 полугодии 2024 года увеличилась по сравнению с соответствующим периодом прошлого года на 108 человек (111,4 %) и составила 1054 человека. Показатель естественной убыли в расчете на 1000 человек населения сложился в размере -6,8 (в аналогичном периоде 2023 года - -6,1).

За 1 полугодие 2024 года общее число мигрантов увеличилось на 34 человека (на 0,5 %) по сравнению с аналогичным периодом 2023 года. Число прибывших увеличилось на 471 человека (на 16,5 %) и составило 3333 человека, выбывших - сократилось на 437 человек (на 9,9 %) и составило 3989 человек.

Миграционная убыль в 1 полугодии 2024 года (-656 человек) уменьшилась в 2,4 раза по сравнению с аналогичным периодом 2023 года, за счет увеличения числа прибывших мигрантов из стран дальнего зарубежья (+559 человек, или в 3,5 раза), преимущественно из Индии.

Труд и занятость

| Показатели | Ед. изм. | Январь-июнь 2023 года | Январь-июнь 2024 года | 2024 год в % к 2023 году |
|--|-----------|-----------------------|-----------------------|--------------------------|
| Среднесписочная численность работающих в организациях города | тыс. чел. | 88,6 | 89,4 | 100,9 |

Среднесписочная численность работающих в крупных и средних организациях города Смоленска (без внешних совместителей) за 1 полугодие 2024 года составила 89,4 тыс. человек, что на 0,9 % больше аналогичного периода 2023 года.

Среднесписочная численность работников организаций города Смоленска по видам экономической деятельности в январе – июне 2024 года, человек* (без субъектов малого предпринимательства)

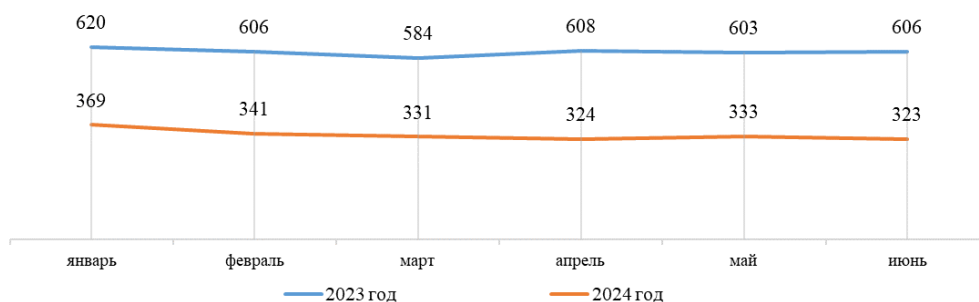


* данные по видам деятельности «добыча полезных ископаемых» и «водоснабжение; водоотведение, организация сбора и утилизации отходов, деятельность по ликвидации загрязнений» Смоленскстатом не предоставляются в соответствии с ФЗ от 29.11.07 № 282-ФЗ «Об официальном статистическом учете и системе государственной статистики в Российской Федерации».

| Показатели | Ед. изм. | Январь-июнь 2023 года | Январь-июнь 2024 года | 2024 год в % к 2023 году |
|------------------------------|----------|-----------------------|-----------------------|--------------------------|
| Зарегистрировано безработных | чел. | 606 | 323 | 53,3 |

По состоянию на 01.07.2024 года в государственных учреждениях службы занятости населения состояло на учете в поиске подходящей работы 498 граждан, из них незанятые граждане - 483 человека. Признаны в установленном порядке безработными 323 человека, из которых 244 получают пособие по безработице. Число официально зарегистрированных безработных уменьшилось в 1,9 раза по сравнению с аналогичным периодом 2023 года. Для сравнения, к концу июня 2023 года: состояло на учете 817 граждан, из них незанятые - 812 человек; в качестве безработных были официально зарегистрированы 606 граждан, из которых получали пособие 439 человек.

Число официально зарегистрированных безработных, чел.



Уровень регистрируемой безработицы (отношение количества граждан, имеющих официальный статус безработного, к экономически активному населению) в городе Смоленске остается низким и по состоянию на 01.07.2024 составил 0,20 % (по состоянию на 01.07.2023 - 0,37 %).

Всего за отчетный период услугами СОГКУ «Центр занятости населения города Смоленска» в решении вопросов трудоустройства воспользовались 1237 человек, из них на постоянную работу трудоустроено 605 граждан (для сравнения за 1 полугодие 2023 года услугами воспользовались 1842 человека, из них на постоянную работу было трудоустроено 824 гражданина).

Уровень жизни населения

| Показатели | Ед. изм. | Январь-июнь 2023 года | Январь-июнь 2024 года | 2024 год в % к 2023 году |
|--|----------|-----------------------|-----------------------|--------------------------|
| Среднемесячная заработная плата | руб. | 53515,7 | 64486,4 | 120,5 |
| Реальная заработная плата | % | 112,6 | 111,9 | |
| Задолженность по заработной плате | млн руб. | - | - | |
| Величина прожиточного минимума в Смоленской области (в расчете на душу населения)* | руб. | 13944 | 15144 | 108,6 |

* постановление Администрации Смоленской области от 11.09.2023 № 539 «Об установлении величины прожиточного минимума на душу населения и по основным социально-демографическим группам населения в Смоленской области на 2024 год»).

Среднемесячная заработная плата работающих в крупных и средних организациях города Смоленска за 1 полугодие 2024 года составила 64486,4 рублей и по сравнению с аналогичным периодом 2023 года увеличилась на 20,5 %.

Среднемесячная заработная плата, начисленная работникам организаций города Смоленска по видам экономической деятельности за январь – июнь 2024 года, рублей (без субъектов малого предпринимательства)



Бюджет города Смоленска

| Показатели | Ед. изм. | Январь-июнь 2023 года | Январь-июнь 2024 года | 2024 год в % к 2023 году |
|--------------------------------|----------|-----------------------|-----------------------|--------------------------|
| Доходы бюджета города – всего, | млн руб. | 4422,8 | 5200,0 | 117,6 |
| в том числе: | | | | |
| - собственные доходы - всего, | -//- | 1870,1 | 2471,5 | 132,2 |
| из них | | | | |
| - налоговые | -//- | 1679,9 | 2231,2 | 132,8 |
| - неналоговые | -//- | 190,2 | 240,3 | 126,3 |

| Показатели | Ед. изм. | Январь- июнь 2023 года | Январь- июнь 2024 года | 2024 год в % к 2023 году |
|---|----------|---------------------------------|---------------------------------|-----------------------------------|
| - безвозмездные поступления из бюджетов вышестоящих уровней | -//- | 2552,7 | 2728,5 | 106,9 |
| Расходы бюджета города - всего, в том числе: | млн руб. | 4436,6 | 4978,8 | 112,2 |
| - на отрасли городского хозяйства; | -//- | 979,4 | 1009,9 | 103,1 |
| - на социальную сферу | -//- | 3121,8 | 3484,9 | 111,6 |

Общий объем доходов бюджета города Смоленска за 1 полугодие 2024 года составил 5200,0 млн руб., или 117,6 % к аналогичному периоду 2023 года, в том числе:

- налоговые и неналоговые доходы - 2471,5 млн руб., или 132,2 % к аналогичному периоду 2023 года;

- безвозмездные поступления - 2728,5 млн руб., или 106,9 % к аналогичному периоду 2023 года.

По сравнению с 1 полугодием 2023 года поступления по налоговым доходам увеличились на 551,3 млн руб., или на 32,8 %, за счет увеличения объема поступлений по налогу на доходы физических лиц (далее – НДФЛ), налогу, взимаемому в связи с применением упрощенной системы налогообложения, и налогу на имущество физических лиц.

Неналоговые доходы за 1 полугодие 2024 года по сравнению с аналогичным периодом 2023 года увеличились на 50,1 млн руб., или на 26,3 %.

Расходы бюджета города Смоленска за 1 полугодие 2024 года составили 4978,8 млн руб., или 112,2 % к 1 полугодию 2023 года.

Бюджет города Смоленска сохранил социальную направленность.

Доля расходов на социальную сферу составила 70 %, или 3484,9 млн руб., на жилищно-коммунальное хозяйство - 15,3 %, или 762,3 млн руб.

Социальная поддержка населения

Стабилизирующим фактором в жизни горожан является сохранение социальной поддержки населения.

В числе основных мер за счет средств бюджета города Смоленска осуществляется:

1. Предоставление бесплатного питания и бутилированной воды учащимся школ города.

2. Предоставление льгот по родительской плате в муниципальных бюджетных дошкольных образовательных учреждениях отдельным категориям граждан в размере 50% и 100% родительской платы.

3. Предоставление дополнительной меры социальной поддержки в виде ежемесячной денежной выплаты ветеранам боевых действий.

4. Компенсация расходов на оплату жилого помещения, коммунальных услуг, радио и услуг местной фиксированной телефонной связи (далее - компенсация затрат) и предоставления выплаты ежемесячной материальной

помощи гражданам, удостоенным звания «Почетный гражданин города Смоленска» и вдовам граждан, удостоенных звания «Почетный гражданин города Смоленска» (далее - материальная помощь) и др.

| Показатели | Ед. изм. | Январь-июнь 2023 года | Январь-июнь 2024 года | 2024 год в % к 2023 году |
|---|----------|-----------------------|-----------------------|--------------------------|
| Расходы бюджета города Смоленска на компенсацию платы, взимаемой с родителей или законных представителей, за присмотр и уход за детьми в муниципальных образовательных учреждениях, реализующих программу дошкольного образования, находящихся на территории города Смоленска ¹ | млн руб. | 11,3 | - | - |
| Среднемесячное число родителей или законных представителей, получивших компенсацию платы, взимаемой с родителей или законных представителей, за присмотр и уход за детьми в муниципальных образовательных учреждениях, реализующих программу дошкольного образования, находящихся на территории города Смоленска ¹ | чел. | 1872 | - | - |
| Расходы бюджета города Смоленска на возмещение муниципальным бюджетным общеобразовательным учреждениям затрат, связанных с предоставлением бесплатных горячих завтраков учащимся, осваивающим образовательные программы начального общего образования | млн руб. | 84,1 | 67,2 | 79,9 |
| Количество обучающихся в муниципальных бюджетных общеобразовательных учреждениях, получающих бесплатные горячие завтраки | чел. | 14818 | 14746 | 99,5 |
| Расходы бюджета города Смоленска на возмещение муниципальным бюджетным общеобразовательным учреждениям затрат, связанных с предоставлением бесплатных горячих обедов отдельным категориям обучающихся | млн руб. | 12,8 | 11,1 | 86,7 |
| Количество обучающихся в муниципальных бюджетных общеобразовательных учреждениях, получающих бесплатные горячие обеды | чел. | 2128 | 1872 | 88,0 |
| Расходы бюджета города Смоленска на возмещение муниципальным бюджетным общеобразовательным учреждениям затрат, связанных с предоставлением бесплатных завтраков отдельным категориям обучающихся | млн руб. | 1,7 | 1,6 | 94,1 |
| Количество обучающихся, отнесенных к отдельным категориям, в муниципальных бюджетных общеобразовательных учреждениях, получающих бесплатные завтраки | чел. | 389 | 392 | 100,8 |

| Показатели | Ед. изм. | Январь-июнь 2023 года | Январь-июнь 2024 года | 2024 год в % к 2023 году |
|---|----------|-----------------------|-----------------------|--------------------------|
| Расходы бюджета города Смоленска на обеспечение бутилированной питьевой водой обучающихся в муниципальных бюджетных общеобразовательных учреждениях и организациях дополнительного образования | млн руб. | 1,0 | 0,02 | 2,0 |
| Расходы бюджета города Смоленска на предоставление льгот по родительской плате в муниципальных бюджетных дошкольных образовательных учреждениях | млн руб. | 30,3 | 37,5 | 123,8 |
| Количество детей, посещающих муниципальные бюджетные дошкольные образовательные учреждения без оплаты | чел. | 608 | 796 | 130,9 |
| Количество детей, посещающих муниципальные бюджетные дошкольные образовательные учреждения с 50%-й оплатой | чел. | 2660 | 2671 | 100,4 |
| Расходы бюджета города Смоленска на предоставление дополнительной меры социальной поддержки в виде ежемесячной денежной выплаты ветеранам боевых действий | млн руб. | 5,6 | 6,3 | 112,5 |
| Количество ветеранов боевых действий, пользующихся дополнительной мерой социальной поддержки в виде ежемесячной денежной выплаты | чел. | 3151 | 3593 | 114,0 |
| Расходы бюджета города Смоленска на компенсацию расходов на оплату жилого помещения, коммунальных услуг, радио, телефона гражданам, удостоенным звания «Почетный гражданин города Смоленска», вдовам граждан, удостоенных звания «Почетный гражданин города Смоленска» ² | млн руб. | 0,5 | 0,4 | 80,0 |
| Количество граждан, удостоенных звания «Почетный гражданин города Смоленска», вдов граждан, удостоенных звания «Почетный гражданин города Смоленска», получающих компенсационные выплаты | чел. | 10 | 9 | 90,0 |
| Расходы бюджета города Смоленска на выплату ежемесячной материальной помощи гражданам, удостоенным звания «Почетный гражданин города Смоленска» ³ | млн руб. | 0,4 | 0,5 | 125,0 |
| Количество граждан, удостоенных звания «Почетный гражданин города Смоленска», получающих ежемесячную материальную помощь | чел. | 3 | 3 | 100,0 |

¹ с 1 января 2024 года полномочия по предоставлению компенсации родительской платы за присмотр и уход за детьми в дошкольных образовательных учреждениях переданы Министерству социального развития Смоленской области (постановление Администрации города Смоленска от 14.02.2024 № 267-адм);

² разница в поквартальном возмещении расходов на оплату услуг ЖКХ почетным гражданам объясняется повышением тарифов, несвоевременностью предоставления квитанций и чеков оплаты;

³ с учетом увеличения минимального размера оплаты труда (МРОТ) с 01.01.2024 года - 19242 руб. (ФЗ «О минимальном размере оплаты труда» от 19.06.2000 № 82-ФЗ (в ред. от 27.11.2023 № 548-ФЗ).

В целях социальной защиты населения Администрация города Смоленска устанавливает тарифы на перевозку пассажиров и багажа автомобильным транспортом и городским наземным электрическим транспортом ниже экономически обоснованных затрат в результате чего расходы бюджета города Смоленска, направленные на выполнение работ, связанных с осуществлением регулярных перевозок пассажиров и багажа, в 1 полугодии 2024 года составили 123,1 млн руб.

Кроме того, в результате оказания городскими банями услуг бань и душевых общего пользования по тарифам ниже экономически обоснованных затрат, и предоставления пенсионерам и инвалидам 50 % скидки от установленного тарифа для граждан, в 1 полугодии 2024 года из бюджета города Смоленска была предоставлена субсидия на возмещения недополученных доходов в размере 9,6 млн руб., количество льготных посещений составило 44,5 тыс. человек.

Меры социальной поддержки также оказывались за счет средств областного бюджета. В 1 полугодии 2024 года 9343 семьи получили субсидию на оплату жилого помещения и коммунальных услуг, что на 1224 семьи больше, чем в аналогичном периоде 2023 года.

| Показатели | Ед. изм. | Январь-июнь 2023 года | Январь-июнь 2024 года | 2024 год в % к 2023 году |
|---|----------|-----------------------|-----------------------|--------------------------|
| Число граждан, пользующихся социальной поддержкой по оплате жилого помещения и коммунальных услуг | тыс. чел | 65,4 | 66,8 | 102,1 |
| Среднемесячный размер социальной поддержки на одного пользователя | руб. | 816,2 | 823,7 | 100,9 |
| Число семей, получавших субсидии на оплату жилого помещения и коммунальных услуг | семей | 8119 | 9343 | 115,1 |
| Среднемесячный размер субсидии на семью | руб. | 2872 | 1989 | 69,3 |

Также, в соответствии с действующим законодательством отдельным категориям граждан (инвалидам и семьям, имеющих детей-инвалидов, ветеранам Великой Отечественной Войны, ветеранам труда и др.) оказывается социальная поддержка по оплате жилого помещения и коммунальных услуг в виде выплаты компенсации. Объем средств из федерального и областного бюджетов за 1 полугодие 2024 года составил 330,1 млн руб., среднемесячный размер социальной поддержки на одного пользователя - 823,7 руб. (по сравнению с аналогичным периодом 2023 года - 100,3 %).